

РОССИЙСКИЙ НАЦИОНАЛЬНЫЙ КОММЕРЧЕСКИЙ БАНК
(публичное акционерное общество)

**Промежуточная сокращенная
консолидированная финансовая отчетность
за шесть месяцев, закончившихся
30 июня 2021 года**

Симферополь
2021

Содержание

| | |
|--|----|
| Аудиторское заключение | 3 |
| Консолидированный отчет о финансовом положении | 6 |
| Консолидированный отчет о совокупном доходе | 7 |
| Консолидированный отчет об изменениях в собственном капитале | 9 |
| Консолидированный отчет о движении денежных средств | 10 |

Отдельные примечания к промежуточной сокращённой консолидированной финансовой отчетности за шесть месяцев, закончившихся 30 июня 2021 года

| | |
|---|----|
| 1. Общая информация о Группе | 12 |
| 2. Экономическая среда, в которой Группа осуществляет свою деятельность | 14 |
| 3. Принципы составления консолидированной финансовой отчётности | 15 |
| 4. Денежные средства и их эквиваленты | 17 |
| 5. Средства в других банках | 18 |
| 6. Торговые ценные бумаги | 20 |
| 7. Кредиты клиентам | 20 |
| 8. Инвестиционные ценные бумаги | 26 |
| 9. Долгосрочные активы, предназначенные для продажи | 27 |
| 10. Инвестиционная собственность | 28 |
| 11. Основные средства и активы в форме права пользования | 28 |
| 12. Прочие активы | 30 |
| 13. Средства других банков | 31 |
| 14. Средства клиентов | 31 |
| 15. Выпущенные долговые ценные бумаги | 32 |
| 16. Займы, полученные по ставкам ниже рыночных | 33 |
| 17. Прочие обязательства | 34 |
| 18. Уставный капитал | 36 |
| 19. Процентные доходы и расходы | 37 |
| 20. Комиссионные доходы и расходы | 38 |
| 21. Прочие операционные доходы | 39 |
| 22. Административные расходы | 40 |
| 23. Налог на прибыль | 41 |
| 24. Условные обязательства кредитного характера | 41 |
| 25. Анализ по сегментам | 41 |
| 26. Справедливая стоимость финансовых инструментов | 44 |
| 27. Операции со связанными сторонами | 49 |
| 28. Операции с государственными учреждениями и компаниями, контролируруемыми государством | 50 |
| 29. События после отчетной даты | 52 |

**АУДИТОРСКОЕ ЗАКЛЮЧЕНИЕ
НЕЗАВИСИМОГО АУДИТОРА**

**Акционерам РОССИЙСКОГО НАЦИОНАЛЬНОГО КОММЕРЧЕСКОГО БАНКА (публичное
акционерное общество)**

**ЗАКЛЮЧЕНИЕ ПО РЕЗУЛЬТАТАМ АУДИТА
КОНСОЛИДИРОВАННОЙ ФИНАНСОВОЙ ОТЧЕТНОСТИ**

Мнение

Мы провели аудит прилагаемой промежуточной сокращенной консолидированной финансовой отчетности РОССИЙСКОГО НАЦИОНАЛЬНОГО КОММЕРЧЕСКОГО БАНКА (публичное акционерное общество) (ОГРН 1027700381290, 295000, Республика Крым, г. Симферополь, улица Набережная имени 60-летия СССР, д. 34, далее – Банк) и его дочерних организаций (далее – Группа), состоящей из промежуточного сокращенного консолидированного отчета о финансовом положении по состоянию на 30 июня 2021 года и соответствующих промежуточных сокращенных консолидированных отчетов о совокупном доходе, изменениях в собственном капитале и движении денежных средств за шестимесячный период, а также примечаний к промежуточной сокращенной консолидированной финансовой отчетности, состоящих из краткого изложения основных положений учетной политики и прочей пояснительной информации.

По нашему мнению, прилагаемая промежуточная сокращенная консолидированная финансовая отчетность отражает достоверно во всех существенных отношениях консолидированное финансовое положение Группы по состоянию на 30 июня 2021 года, а также ее консолидированные финансовые результаты деятельности и консолидированное движение денежных средств за шесть месяцев 2021 года в соответствии с Международными стандартами финансовой отчетности (МСФО).

Основание для выражения мнения

Мы провели аудит в соответствии с Международными стандартами аудита (МСА). Наша ответственность в соответствии с этими стандартами описана в разделе "Ответственность аудитора за аудит промежуточной сокращенной консолидированной финансовой отчетности" настоящего заключения. Мы являемся независимыми по отношению к Группе в соответствии с Правилами независимости аудиторов и аудиторских организаций и Кодексом профессиональной этики аудиторов, соответствующими Международному кодексу этики профессиональных бухгалтеров, разработанному Советом по международным стандартам этики для профессиональных бухгалтеров (включая международные стандарты независимости), и нами выполнены прочие иные обязанности в соответствии с этими требованиями профессиональной этики. Мы полагаем, что полученные нами аудиторские доказательства являются достаточными и надлежащими, чтобы служить основанием для выражения нашего мнения.

Ответственность руководства Группы за промежуточную сокращенную консолидированную финансовую отчетность

Руководство несет ответственность за подготовку и достоверное представление данной промежуточной сокращенной консолидированной финансовой отчетности в соответствии с МСФО и за систему внутреннего контроля, которую руководство считает необходимой для подготовки промежуточной сокращенной

Информация не раскрывается в соответствии с Актом Правительства Российской Федерации

консолидированной финансовой отчетности, не содержащей существенных искажений вследствие недобросовестных действий или ошибок.

При подготовке промежуточной сокращенной консолидированной финансовой отчетности руководство несет ответственность за оценку способности Группы продолжать непрерывно свою деятельность, за раскрытие в соответствующих случаях сведений, относящихся к непрерывности деятельности, и за составление отчетности на основе допущения о непрерывности деятельности, за исключением случаев, когда руководство намеревается ликвидировать Группу, прекратить его деятельность, или когда у него отсутствует какая-либо иная реальная альтернатива, кроме ликвидации или прекращения деятельности.

Ответственность аудитора за аудит промежуточной сокращенной консолидированной финансовой отчетности

Наша цель состоит в получении разумной уверенности в том, что промежуточная сокращенная консолидированная финансовая отчетность не содержит существенных искажений вследствие недобросовестных действий или ошибок, и в составлении аудиторского заключения, содержащего наше мнение. Разумная уверенность представляет собой высокую степень уверенности, но не является гарантией того, что аудит, проведенный в соответствии с МСА, всегда выявляет существенные искажения при их наличии. Искажения могут быть результатом недобросовестных действий или ошибок и считаются существенными, если можно обоснованно предположить, что в отдельности или в совокупности они могут повлиять на экономические решения пользователей, принимаемые на основе этой промежуточной сокращенной консолидированной финансовой отчетности.

В рамках аудита, проводимого в соответствии с МСА, мы применяем профессиональное суждение и сохраняем профессиональный скептицизм на протяжении всего аудита. Кроме того, мы:

а) выявляем и оцениваем риски существенного искажения промежуточной сокращенной консолидированной финансовой отчетности вследствие недобросовестных действий или ошибок; разрабатываем и проводим аудиторские процедуры в ответ на эти риски; получаем аудиторские доказательства, являющиеся достаточными и надлежащими, чтобы служить основанием для выражения нашего мнения. Риск необнаружения существенного искажения в результате недобросовестных действий выше, чем риск необнаружения существенного искажения в результате ошибки, так как недобросовестные действия могут включать сговор, подлог, умышленный пропуск, искаженное представление информации или действия в обход системы внутреннего контроля;

б) получаем понимание системы внутреннего контроля, имеющей значение для аудита, с целью разработки аудиторских процедур, соответствующих обстоятельствам, но не с целью выражения мнения об эффективности системы внутреннего контроля Группы;

в) оцениваем надлежащий характер применяемой учетной политики, обоснованность оценочных значений, рассчитанных руководством Группы, и соответствующего раскрытия информации;

г) делаем вывод о правомочности применения руководством Группы допущения о непрерывности деятельности, а на основании полученных аудиторских доказательств – вывод о том, имеется ли существенная неопределенность в связи с событиями или условиями, в результате которых могут возникнуть значительные сомнения в способности Группы продолжать непрерывно свою деятельность. Если мы приходим к выводу о наличии существенной неопределенности, мы должны привлечь внимание в нашем аудиторском заключении к соответствующему раскрытию информации в промежуточной сокращенной консолидированной финансовой отчетности или, если такое раскрытие информации является ненадлежащим, модифицировать наше мнение. Наши выводы основаны на аудиторских доказательствах, полученных до даты нашего аудиторского заключения. Однако будущие события или условия могут привести к тому, что Группа утратит способность продолжать непрерывно свою деятельность

Информация не раскрывается в соответствии с Актом Правительства Российской Федерации

д) проводим оценку представления промежуточной сокращенной консолидированной финансовой отчетности в целом, ее структуры и содержания, включая раскрытие информации, а также того, представляет ли промежуточная сокращенная консолидированная финансовая отчетность лежащие в ее основе операции и события так, чтобы было обеспечено их достоверное представление;

е) получаем достаточные надлежащие аудиторские доказательства, относящиеся к финансовой информации организаций или деятельности внутри Группы, чтобы выразить мнение о промежуточной сокращенной консолидированной финансовой отчетности. Мы отвечаем за руководство, контроль и проведение аудита Группы. Мы остаемся полностью ответственными за наше аудиторское мнение.

Мы осуществляем информационное взаимодействие с руководством Группы, доводя до их сведения, помимо прочего, информацию о запланированном объеме и сроках аудита, а также о существенных замечаниях по результатам аудита, в том числе о значительных недостатках системы внутреннего контроля, которые мы выявляем в процессе аудита.

Мы также предоставляем руководству Группы заявление о том, что мы соблюдали все соответствующие этические требования в отношении независимости и информировали этих лиц обо всех взаимоотношениях и прочих вопросах, которые можно обоснованно считать оказывающими влияние на независимость аудитора, а в необходимых случаях – о соответствующих мерах предосторожности.

Информация не раскрывается в соответствии с Актом Правительства Российской Федерации

30 августа 2021 года

РНКБ Банк (ПАО)**Консолидированная финансовая отчетность за шесть месяцев, закончившихся****30 июня 2021 года**

(в тысячах российских рублей)

Консолидированный отчет о финансовом положении


| | Прим. | 30 июня 2021 г. | 31 декабря 2020 г. |
|---|-------|--------------------|-----------------------|
| Активы | | | |
| Денежные средства и их эквиваленты | 4 | 16 223 111 | 14 313 680 |
| Обязательные резервы на счетах в Центральном Банке Российской Федерации | | 1 450 688 | 1 328 531 |
| Средства в других банках | 5 | 17 390 542 | 34 713 752 |
| Торговые ценные бумаги | 6 | 2 425 069 | 2 249 013 |
| Кредиты клиентам | 7 | 186 223 639 | 178 711 665 |
| Инвестиционные ценные бумаги | 8 | 61 693 823 | 41 755 805 |
| Долгосрочные активы, предназначенные для продажи | 9 | 91 237 | 167 246 |
| Инвестиционная собственность | 10 | 262 128 | 285 692 |
| Текущие активы по налогу на прибыль | | 456 389 | 724 857 |
| Отложенный налоговый актив | 23 | 1 268 949 | 1 765 865 |
| Основные средства и активы в форме права пользования | 11 | 5 203 739 | 5 373 022 |
| Прочие активы | 12 | 2 458 328 | 2 082 237 |
| Итого активы | | 295 147 642 | 283 471 365 |
| Обязательства | | | |
| Средства других банков | 13 | 3 600 223 | 3 661 949 |
| Средства клиентов | 14 | 201 047 286 | 193 118 750 |
| Выпущенные долговые ценные бумаги | 15 | 3 063 529 | 3 295 238 |
| Займы, полученные по ставке ниже рыночной | 16 | 16 671 275 | 16 187 514 |
| Резерв под обязательство некредитного характера | | 30 842 | 30 842 |
| Прочие обязательства | 17 | 8 135 723 | 8 282 061 |
| Итого обязательства | | 232 548 878 | 224 576 354 |
| Капитал | | | |
| Уставный капитал | 18 | 45 963 435 | 45 963 435 |
| Добавочный капитал | | 3 340 000 | 3 340 000 |
| Фонд переоценки основных средств | | 262 947 | 274 855 |
| Фонд переоценки инвестиционных ценных бумаг | | 23 158 | (4 950) |
| Нераспределенная прибыль | | 13 001 137 | 9 313 584 |
| Итого капитал акционера РНКБ Банка | | 62 590 677 | 58 886 924 |
| Неконтрольные доли участия | | 8 087 | 8 087 |
| Итого капитал | | 62 598 764 | 58 895 011 |
| Итого обязательств и капитал | | 295 147 642 | 283 471 365 |

Председатель Правления



Якунин М.Л.

Вице-президент - Главный бухгалтер



Шер Т.А.

«30» августа 2021

Примечания к данной консолидированной финансовой отчетности являются ее неотъемлемой частью.

РНКБ Банк (ПАО)**Консолидированная финансовая отчетность за шесть месяцев, закончившихся****30 июня 2021 года**

(в тысячах российских рублей)

Консолидированный отчет о совокупном доходе

| | | Шесть месяцев, закончившихся 30 июня | |
|--|--------------|---|--------------------|
| | Прим. | 2021 г. | 2020 г. |
| Процентные доходы | 19 | 12 177 969 | 11 739 844 |
| Процентные расходы | 19 | (2 910 805) | (3 704 733) |
| Чистые процентные доходы | | 9 267 164 | 8 035 111 |
| Изменение резерва под обесценение активов, приносящих процентный доход | 4, 5, 7, 8 | (4 212 738) | (1 868 821) |
| Чистые процентные доходы после резерва под обесценение активов, приносящих процентный доход | | 5 054 426 | 6 166 290 |
| Комиссионные доходы | 20 | 4 792 800 | 3 575 092 |
| Комиссионные расходы | 20 | (789 625) | (375 533) |
| Чистые комиссионные доходы | | 4 003 175 | 3 199 559 |
| Доходы за вычетом расходов по операциям с торговыми ценными бумагами | | (97 180) | (14 537) |
| Доходы за вычетом расходов по операциям с инвестиционными ценными бумагами | | (5 252) | 30 936 |
| Доходы за вычетом расходов по операциям с иностранной валютой | | 159 169 | 89 410 |
| Доходы за вычетом расходов от переоценки иностранной валюты | | (27 015) | 68 663 |
| Финансовый результат по инвестициям в ассоциированные компании | | - | (27 519) |
| Прочие операционные доходы | 21 | 272 611 | 114 683 |
| Операционные доходы | | 9 359 934 | 9 627 485 |
| Расходы на персонал | | (2 814 794) | (2 463 499) |
| Административные расходы | 22 | (1 705 459) | (1 896 635) |
| Амортизация основных средств и активов в форме права пользования | 11 | (440 318) | (482 912) |
| Изменение прочих резервов | 12, 24 | 202 325 | (1 825 383) |
| Операционные расходы | | (4 758 246) | (6 668 429) |
| Прибыль/(убыток) до налогообложения | | 4 601 688 | 2 959 056 |
| (Расходы)/возмещение по налогу на прибыль | 23 | (922 322) | (595 842) |
| Прибыль/(убыток) | | 3 679 366 | 2 363 214 |

РНКБ Банк (ПАО)

Консолидированная финансовая отчетность за шесть месяцев, закончившихся

30 июня 2021 года

(в тысячах российских рублей)

Консолидированный отчет о совокупном доходе (продолжение)


| | Прим. | Шесть месяцев, закончившихся 30 июня | |
|---|-------|---|------------------|
| | | 2021 г. | 2020 г. |
| Прочие составляющие совокупного дохода | | | |
| Статьи, которые могут быть впоследствии реклассифицированы в состав прибылей и убытков | | | |
| Переоценка инвестиционных ценных бумаг, оцениваемых по справедливой стоимости через прочий совокупный доход | | 35 135 | (2 330) |
| Статьи, которые не будут впоследствии переклассифицированы | | | |
| Переоценка основных средств | | (4 651) | - |
| Налог на прибыль, относящийся к прочим составляющим совокупного дохода | | (6 097) | 466 |
| Прочий совокупный доход за вычетом налога на прибыль | | 24 387 | (1 864) |
| Совокупная прибыль/(убыток) за период | | 3 703 753 | 2 361 350 |

Председатель Правления



Якунин М.Л.

Вице-президент - Главный бухгалтер



Шер Т.А.

«30» августа 2021

Примечания к данной консолидированной финансовой отчетности являются ее неотъемлемой частью.

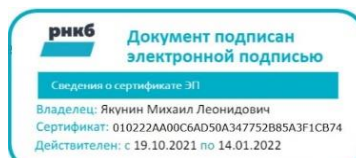
РНКБ Банк (ПАО)

**Консолидированная финансовая отчетность за шесть месяцев, закончившихся 30 июня 2021 года
(в тысячах российских рублей)**

Консолидированный отчет об изменении капитала


| | Уставный капитал | Добавочный капитал | Акции в процессе регистрации | Фонд переоценки ценных бумаг | Фонд переоценки основных средств | Нераспределённая прибыль | Итого капитал акционера РНКБ Банка | Неконтрольные доли участия | Итого капитал |
|--------------------------------------|-------------------|--------------------|------------------------------|------------------------------|----------------------------------|--------------------------|------------------------------------|----------------------------|-------------------|
| Остаток на 1 января 2020 года | 38 463 435 | 3 340 000 | - | (7 589) | 267 114 | 6 068 662 | 48 131 622 | 8 087 | 48 139 709 |
| Совокупная прибыль за период | - | - | - | (1 864) | - | 2 363 214 | 2 361 350 | - | 2 361 350 |
| Остаток на 30 июня 2020 года | 38 463 435 | 3 340 000 | - | (9 453) | 267 114 | 8 431 876 | 50 492 972 | 8 087 | 50 501 059 |
| Остаток на 1 января 2021 года | 45 963 435 | 3 340 000 | - | (4 950) | 274 855 | 9 313 584 | 58 886 924 | 8 087 | 58 895 011 |
| Совокупная прибыль за период | - | - | - | 28 108 | (3 721) | 3 679 366 | 3 703 753 | - | 3 703 753 |
| Выбытие переоценки | - | - | - | - | (8 187) | 8 187 | - | - | - |
| Остаток на 30 июня 2021 года | 45 963 435 | 3 340 000 | - | 23 158 | 262 947 | 13 001 137 | 62 590 677 | 8 087 | 62 598 764 |

Председатель Правления



Якунин М.Л.

Вице-президент - Главный бухгалтер



Шер Т.А.

«30» августа 2021

Примечания к данной консолидированной финансовой отчетности являются ее неотъемлемой частью.

РНКБ Банк (ПАО)**Консолидированная финансовая отчетность за шесть месяцев, закончившихся****30 июня 2021 года**

(в тысячах российских рублей)

Консолидированный отчет о движении денежных средств**Шесть месяцев,
закончившихся 30 июня**

| | 2021 г. | 2020 г. |
|---|------------------|--------------------|
| Денежные средства от операционной деятельности | | |
| Проценты полученные | 12 127 255 | 9 433 147 |
| Проценты уплаченные | (2 411 460) | (3 209 366) |
| Комиссии полученные | 4 605 475 | 3 094 508 |
| Комиссии уплаченные | (789 629) | (375 533) |
| Доходы за вычетом расходов по операциям с торговыми ценными бумагами | (15 115) | 15 721 |
| Доходы за вычетом расходов по операциям с иностранной валютой | 159 169 | 89 410 |
| Расходы на персонал выплаченные | (2 600 560) | (2 368 543) |
| Прочие административные расходы выплаченные | (1 820 590) | 806 482 |
| Прочие операционные доходы полученные | (65 353) | 621 982 |
| Уплаченный налог на прибыль | (163 060) | (764 476) |
| Денежные средства, полученные от операционной деятельности до изменений в операционных активах и обязательствах | 9 026 132 | 7 343 332 |
| Прирост/снижение операционных активов и обязательств | | |
| Чистый (прирост)/снижение по обязательным резервам на счетах в Центральном банке Российской Федерации | (122 157) | (81 794) |
| Чистый (прирост)/снижение по торговым ценным бумагам | (282 330) | 1 024 876 |
| Чистый (прирост)/снижение по средствам в других банках | 17 374 046 | 1 705 667 |
| Чистый (прирост)/снижение по кредитам клиентам | (11 833 573) | (4 372 874) |
| Чистый (прирост)/снижение по финансовым инструментам, оцениваемым по справедливой стоимости через прочий совокупный доход | (17 028 217) | (2 170) |
| Чистый (прирост)/снижение по долгосрочные активы для продажи | 157 781 | - |
| Чистый (прирост)/снижение по прочим активам | 53 294 | 8 509 |
| Чистый прирост/(снижение) по средствам кредитных организаций | (121 651) | 1 043 509 |
| Чистый прирост/(снижение) по средствам клиентов | 8 008 328 | (6 768 986) |
| Чистый прирост/(снижение) по выпущенным долговым ценным бумагам | 126 268 | (585 358) |
| Чистый прирост/(снижение) по прочим обязательствам | (53 650) | 2 264 |
| Чистые денежные средства, использованные в операционной деятельности | 5 304 271 | (1 683 025) |

РНКБ Банк (ПАО)**Консолидированная финансовая отчетность за шесть месяцев, закончившихся****30 июня 2021 года**

(в тысячах российских рублей)

Консолидированный отчет о движении денежных средств (продолжение)**Шесть месяцев,
закончившихся 30 июня**


| | 2021 г. | 2020 г. |
|---|--------------------|-------------------|
| Денежные средства от инвестиционной деятельности | | |
| Приобретение инвестиционных ценных бумаг, учитываемых по амортизированной стоимости | (2 794 161) | - |
| Выручка от погашения инвестиционных ценных бумаг, учитываемых по амортизированной стоимости | - | 3 083 110 |
| Чистый прирост от приобретения дочерних компаний | - | 265 470 |
| Приобретение инвестиционной недвижимости | (2 027) | (21 450) |
| Выручка от реализации инвестиционной недвижимости | 42 964 | 100 499 |
| Приобретение основных средств (Примечание 11) | (271 218) | (515 232) |
| Выручка от реализации основных средств | 3 273 | 789 |
| Чистые денежные средства, полученные от инвестиционной деятельности | (3 021 169) | 2 913 186 |
| Денежные средства от финансовой деятельности | | |
| Погашение облигаций | (337 402) | - |
| Выпуск облигаций | - | 1 987 596 |
| Чистые денежные средства, полученные от финансовой деятельности | (337 402) | 1 987 596 |
| Влияние изменений официального обменного курса ЦБ РФ на денежные средства и их эквиваленты | (36 203) | 126 184 |
| Влияние изменений резерва под ожидаемые кредитные убытки на денежные средства и эквиваленты | (66) | - |
| Чистое (снижение)/прирост денежных средств и их эквивалентов | 1 909 431 | 3 343 941 |
| Денежные средства и их эквиваленты на начало года | 14 313 680 | 14 328 976 |
| Денежные средства и их эквиваленты на конец периода | 16 223 111 | 17 672 917 |

Председатель Правления



Якунин М.Л.

Вице-президент - Главный бухгалтер



Шер Т.А.

«30» августа 2021

Примечания к данной консолидированной финансовой отчетности являются ее неотъемлемой частью.

РНКБ Банк (ПАО)

Консолидированная финансовая отчетность за шесть месяцев, закончившихся

30 июня 2021 года

(в тысячах российских рублей)

Отдельные примечания к консолидированной финансовой отчетности за шесть месяцев, закончившихся 30 июня 2021 года

1. Общая информация о Группе

Данная консолидированная финансовая отчетность включает финансовую отчетность РНКБ Банк (ПАО) (далее – «Банк») и его дочерних компаний (далее совместно – «Группа»).

РОССИЙСКИЙ НАЦИОНАЛЬНЫЙ КОММЕРЧЕСКИЙ БАНК (открытое акционерное общество) был создан по решению учредителей и зарегистрирован Государственным Банком РСФСР 25 января 1991 года под номером 1354 как Российский национальный коммерческий банк (товарищество с ограниченной ответственностью). 4 июля 1997 года Банк был преобразован в открытое акционерное общество. В связи с изменением законодательства Российской Федерации Банк в 2015 году изменил правовую форму Открытое Акционерное Общество на Публичное Акционерное Общество, а также изменил сокращенное наименование с РНКБ (ОАО) на РНКБ Банк (ПАО).

Основной государственный регистрационный номер Банка 1027700381290, дата государственной регистрации 31 октября 2002 года.

Банк работает на основании генеральной лицензии на осуществление банковских операций № 1354, выданной Центральным банком Российской Федерации (далее - Банк России, ЦБ РФ) 20 мая 2015 года. Кроме того, Банк имеет лицензии профессионального участника рынка ценных бумаг на осуществление брокерской и депозитарной деятельности, а также лицензию на осуществление операций с драгоценными металлами.

Банк является универсальной кредитной организацией, деятельность которой направлена на оказание корпоративным и частным клиентам широкого спектра банковских услуг на территории Российской Федерации.

Начиная с 24 февраля 2005 года, Банк является членом системы обязательного страхования вкладов, регулируемой Государственной корпорацией «Агентство по страхованию вкладов» (АСВ).

Юридический адрес Банка: Республика Крым, 295000, г. Симферополь, ул. Набережная имени 60-летия СССР, д. 34. Банк является одним из ключевых банков Республики Крым и Севастополя и уполномоченным банком по выплате гражданских и военных пенсий на территории Республики Крым.

На территории иностранных государств обособленные и внутренние структурные подразделения Банка отсутствуют.

По состоянию на 30 июня 2021 года и на 31 декабря 2020 года Банк не имеет филиалов.

Численность работников списочного состава Банка по состоянию на 30 июня 2021 года составила 4 305 человек, на 31 декабря 2020 года - 4 412 человека.

РНКБ Банк (ПАО)**Консолидированная финансовая отчетность за шесть месяцев, закончившихся****30 июня 2021 года**

(в тысячах российских рублей)

Ниже представлена информация об основных акционерах Банка:

| | 30 июня 2021 г. | 31 декабря 2020 г. |
|---|----------------------------|-------------------------------|
| | Доля участия, % | |
| Федерального агентства по управлению государственным имуществом | 100% | 100% |
| Итого | 100% | 100% |

Информация о дочерних компаниях Банка представлена в таблице ниже:

Информация не раскрывается в соответствии с Актом Правительства Российской Федерации

Информация не раскрывается в соответствии с Актом Правительства
Российской Федерации

2. Экономическая среда, в которой Группа осуществляет свою деятельность

Группа осуществляет свою деятельность на территории Российской Федерации. Вследствие этого, Группа подвержена экономическим и финансовым рискам на рынках Российской Федерации, которые проявляют характерные особенности, присущие развивающимся рынкам. Юридическое, налоговое и нормативное законодательство продолжает совершенствоваться, но допускает возможность разных толкований и подвержено часто вносимым изменениям, которые в совокупности с другими недостатками правовой и фискальной систем создают дополнительные трудности для предприятий, осуществляющих свою деятельность в Российской Федерации.

Конфликт на Украине и связанные с ним события повысили риски осуществления деятельности в Российской Федерации. Применение экономических санкций со стороны Европейского Союза, Соединенных Штатов Америки, Японии, Канады, Австралии и других стран в отношении российских физических и юридических лиц, как и ответные санкции со стороны Правительства Российской Федерации привели к повышению уровня экономической неопределенности, включая большую волатильность рынков капитала, падение официального курса российского рубля, сокращение как внутренних, так и иностранных прямых инвестиций в российскую экономику, а также к существенному сокращению доступных форм заимствования.

Группа не имеет доступа к рынкам иностранного капитала, так как персонально внесена в санкционные списки США, ЕС и Канады.

Руководство Группы полагает, что оно предпринимает надлежащие меры по поддержанию экономической устойчивости Группы в текущих условиях. Прилагаемая консолидированная финансовая отчетность отражает оценку руководством возможного влияния существующих условий осуществления финансово-хозяйственной деятельности на результаты деятельности и финансовое положение Группы. Последующее развитие условий осуществления финансово-хозяйственной деятельности может отличаться от оценки руководства.

Постановления Правительства Российской Федерации № 400 от 04.04.2019 «Об особенностях раскрытия и предоставления информации, подлежащей раскрытию и предоставлению в соответствии с требованиями Федерального закона "Об акционерных обществах" и Федерального закона "О рынке ценных бумаг"» и № 1173 от 07.09.2019 «Об особенностях раскрытия кредитными организациями информации, подлежащей раскрытию, в соответствии с требованиями Федерального закона "О банках и банковской деятельности"», определяют случаи, в которых кредитные организации вправе раскрывать информацию, подлежащую раскрытию в ограниченном составе и (или) объеме, перечень информации, которую кредитные организации вправе не раскрывать, а также лиц, информация о которых может не раскрываться.

Постановление Правительства Российской Федерации от 12.01.2018 № 5 определяет случаи, при которых сведения о финансовой и (или) бухгалтерской отчетности, не подлежат размещению в информационно-телекоммуникационной сети Интернет.

В отношении РНКБ Банк (ПАО) иностранными государствами, государственными объединениями и союзами введены меры ограничительного характера в связи с внесением в санкционные списки США, ЕС и Канады.

РНКБ Банк (ПАО)

Консолидированная финансовая отчетность за шесть месяцев, закончившихся

30 июня 2021 года

(в тысячах российских рублей)

По вышеуказанным причинам и в соответствии со ст. 8 Федерального закона «О банках и банковской деятельности» Банк раскрывает годовую и промежуточную консолидированную финансовую отчетность в ограниченном составе и объеме.

3. Принципы составления консолидированной финансовой отчетности

Применяемые стандарты

Данная промежуточная сокращенная консолидированная финансовая отчетность подготовлена в соответствии с МСФО (IAS) 34 «Промежуточная финансовая отчетность» и должна рассматриваться совместно с годовой консолидированной финансовой отчетностью Группы за год, закончившийся 31 декабря 2020 года.

Данная промежуточная сокращенная консолидированная финансовая отчетность не содержит всех примечаний, обязательных к раскрытию в полном комплекте консолидированной финансовой отчетности.

Учетная политика и методы расчета, использованные при подготовке данной промежуточной сокращенной консолидированной финансовой отчетности, соответствуют учетной политике и методам, использованным и описанным в годовой консолидированной финансовой отчетности Группы за год, закончившийся 31 декабря 2020 года.

Принципы оценки финансовых показателей

Консолидированная сокращенная промежуточная финансовая отчетность подготовлена в соответствии с принципом учета по фактическим затратам, за исключением финансовых инструментов, оцениваемых по справедливой стоимости через прибыль или убыток и по справедливой стоимости через прочий совокупный доход, отраженных по справедливой стоимости, а также недвижимости, отраженной по переоцененной стоимости.

Функциональная валюта и валюта представления данных

Функциональной валютой Банка и всех его дочерних компаний является российский рубль, который, являясь национальной валютой Российской Федерации, наилучшим образом отражает экономическую сущность большинства проводимых Группой операций и связанных с ними обстоятельств, влияющих на ее деятельность.

Российский рубль является также валютой представления данных в настоящей консолидированной финансовой отчетности.

Все суммы в настоящей консолидированной отчетности и пояснительной информации приведены в тысячах российских рублей, если не указано иное.

Иностранные валюты, в частности доллар США и евро, играют значительную роль при определении экономических параметров многих хозяйственных операций, совершаемых на территории Российской Федерации. В таблице ниже представлены курсы российского рубля по отношению к доллару США и евро, установленные ЦБ РФ:

| | 30 июня 2021 г. | 31 декабря 2020 г. |
|------------|------------------------|---------------------------|
| Доллар США | 72.3723 | 73.8757 |
| Евро | 86.2026 | 90.6824 |

РНКБ Банк (ПАО)**Консолидированная финансовая отчетность за шесть месяцев, закончившихся****30 июня 2021 года**

(в тысячах российских рублей)

Использование оценок и суждений

Подготовка консолидированной финансовой отчетности в соответствии с требованиями МСФО обязывает руководство делать суждения, расчетные оценки и допущения, влияющие на применение учетной политики и величину представленных в консолидированной финансовой отчетности активов и обязательств, доходов и расходов. Фактические результаты могут отличаться от указанных оценок.

Оценки и лежащие в их основе допущения пересматриваются на регулярной основе. Корректировки в оценках признаются в том отчетном периоде, в котором были пересмотрены соответствующие оценки, и в любых последующих периодах, которые они затрагивают.

РНКБ Банк (ПАО)**Консолидированная финансовая отчетность за шесть месяцев, закончившихся****30 июня 2021 года**

(в тысячах российских рублей)

4. Денежные средства и их эквиваленты

| | 30 июня 2021 г. | 31 декабря 2020 г. |
|---|----------------------------|-------------------------------|
| Наличные средства | 9 457 479 | 10 284 740 |
| Остатки по счетам в ЦБ РФ (кроме обязательных резервов) | 6 557 417 | 3 608 427 |
| Корреспондентские счета и депозиты овернайт в банках: | | |
| <i>Российской Федерации</i> | 2 030 | 14 839 |
| <i>других стран</i> | 2 030 | 14 839 |
| - | - | - |
| Средства для клиринга, размещенные в банках РФ | 96 808 | 277 644 |
| Прочие размещения в финансовых учреждениях | 109 470 | 128 058 |
| Итого денежные средства и их эквиваленты | 16 223 204 | 14 313 707 |
| Резерв под обесценение | (93) | (27) |
| | 16 223 111 | 14 313 680 |

По состоянию на 30 июня 2021 года у Группы отсутствуют корреспондентские счета в коммерческих банках с остатком средств, превышающим 10% капитала Группы (31 декабря 2020 года: отсутствуют).

Ниже представлен анализ остатков на текущих счетах банков-корреспондентов, а также небанковских кредитных организаций в соответствии с наличием рейтингов международных агентств по состоянию на 30 июня 2021 года и 31 декабря 2020 года:

| | 30 июня 2021 г. | 31 декабря 2020 г. |
|--|----------------------------|-------------------------------|
| Корреспондентские счета в других банках | | |
| С кредитным рейтингом от BVB+ до BVB- | 1 211 | 814 |
| С кредитным рейтингом от BB+ до BB- | 1 | 361 |
| Не имеющий международного кредитного рейтинга | 818 | 13 664 |
| Средства для клиринга, размещенные в банках РФ | | |
| С кредитным рейтингом от BVB+ до BVB- | 93 817 | 269 022 |
| Не имеющий международного кредитного рейтинга | 2 991 | 8 621 |
| Прочие размещения в финансовых учреждениях | 109 470 | 128 058 |
| Итого корреспондентских счетов в других банках, а также средств для клиринга, размещенных в банках РФ | 208 308 | 420 540 |

РНКБ Банк (ПАО)**Консолидированная финансовая отчетность за шесть месяцев, закончившихся****30 июня 2021 года**

(в тысячах российских рублей)

Анализ изменения резерва под обесценение средств в других банках представлен ниже:

| | Шесть месяцев, закончившихся 30 июня | |
|---|---|---------------|
| | 2021 г. | 2020 г |
| Резерв под обесценение на начало периода | 27 | - |
| Создание/(восстановление) резерва | 66 | - |
| Резерв под обесценение на конец периода | 93 | - |

Группа признаёт резерв под обесценение по денежным средствам и их эквивалентам в сумме равной 12-месячным ожидаемым кредитным убыткам.

Справедливая стоимость денежных средств и их эквивалентов, а также использованная оценка справедливой стоимости представлены в Примечании 26.

5. Средства в других банках

| | 30 июня 2021 г. | 31 декабря 2020 г. |
|--|----------------------------|-------------------------------|
| Депозиты в других банках | 10 025 819 | 28 501 503 |
| Депозиты в ЦБ РФ | 7 000 000 | 6 000 693 |
| Просроченные размещенные средства в других банках | 829 296 | 840 574 |
| Прочие размещения в других банках | 374 322 | 212 528 |
| Итого средства в других банках | 18 229 437 | 35 555 300 |
| Резерв под обесценение | (838 895) | (841 548) |
| Итого средства в других банках за вычетом резерва | 17 390 542 | 34 713 752 |

По состоянию на 30 июня 2021 года у Группы был 1 контрагент (не учитывая ЦБ РФ) с общей суммой задолженности, превышающей 10% капитала Группы (на 31 декабря 2020 г.: 1 контрагента). Совокупная сумма этих средств составляла 6 507 005 тысяч рублей или 37.41% от общей суммы средств в других банках (на 31 декабря 2020 г.: 19 501 721 тысяч рублей или 56.05% от общей суммы средств в других банках).

Ниже представлен анализ средств в других банках в разрезе международных кредитных рейтингов по состоянию на 30 июня 2021 года и 31 декабря 2020 года:

| | 30 июня 2021 г. | 31 декабря 2020 г. |
|---|----------------------------|-------------------------------|
| Депозиты в ЦБ РФ | 7 000 000 | 6 000 693 |
| Депозиты в других банках | | |
| С кредитным рейтингом от BBB+ до BBB- | 6 507 005 | 19 506 223 |
| С кредитным рейтингом от BB+ до BB- | 2 018 814 | 8 994 293 |
| С кредитным рейтингом от B+ до B- | - | - |
| Не имеющий международного кредитного рейтинга | 1 494 914 | - |
| Прочие размещения в других банках | 369 809 | 212 542 |
| Итого средства в других банках | 17 390 542 | 34 713 752 |

РНКБ Банк (ПАО)**Консолидированная финансовая отчетность за шесть месяцев, закончившихся****30 июня 2021 года**

(в тысячах российских рублей)

Анализ изменения резерва под обесценение средств в других банках за шесть месяцев, закончившихся 30 июня 2021 года представлен ниже:

| | I стадия | II стадия | III стадия | Итого |
|---|-----------------|------------------|-------------------|----------------|
| Резерв под обесценение средств в других банках на начало периода | 989 | - | 840 559 | 841 548 |
| Создание/(восстановление) резерва | 4 099 | - | (6 752) | (2 653) |
| Резерв под обесценение средств в других банках на конец периода | 5 088 | - | 833 807 | 838 895 |

Анализ изменения резерва под обесценение средств в других банках за шесть месяцев, закончившихся 30 июня 2020 года представлен ниже:

| | I стадия | II стадия | III стадия | Итого |
|---|-----------------|------------------|-------------------|----------------|
| Резерв под обесценение средств в других банках на начало периода | 94 206 | - | 763 569 | 857 775 |
| Создание/(восстановление) резерва | (93 203) | - | 8 678 | (84 525) |
| Резерв под обесценение средств в других банках на конец периода | 1 003 | - | 772 247 | 773 250 |

Справедливая стоимость средств в кредитных организациях, а также использованная оценка справедливой стоимости представлены в Примечании 26. Информация по операциям с государственными учреждениями и компаниями, контролируемые государством, представлена в Примечании 28.

РНКБ Банк (ПАО)**Консолидированная финансовая отчетность за шесть месяцев, закончившихся****30 июня 2021 года**

(в тысячах российских рублей)

6. Торговые ценные бумаги

| | 30 июня 2021 г. | 31 декабря 2020 г. |
|---|----------------------------|-------------------------------|
| Облигации федерального займа РФ (ОФЗ) | 1 244 217 | 879 793 |
| Корпоративные облигации | | |
| С кредитным рейтингом от BBB+ до BBB- | 1 033 821 | 1 074 369 |
| С кредитным рейтингом от BB+ до BB- | - | 144 640 |
| Не имеющим международного кредитного рейтинга | 147 031 | 150 211 |
| Итого торговые ценные бумаги | 2 425 069 | 2 249 013 |

Торговые ценные бумаги отражаются по справедливой стоимости. Оценка справедливой стоимости торговых ценных бумаг определяется на основе рыночных котировок.

Информация по операциям с государственными учреждениями и компаниями, контролируемые государством, представлена в Примечании 28.

7. Кредиты клиентам

| | 30 июня 2021 г. | 31 декабря 2020 г. |
|--|----------------------------|-------------------------------|
| Кредиты юридическим лицам | 135 992 920 | 137 215 826 |
| Кредиты индивидуальным предпринимателям | 5 414 390 | 5 637 632 |
| Учтенные векселя | 7 474 096 | 7 485 331 |
| Потребительские кредиты | 41 674 940 | 38 341 303 |
| Ипотечные кредиты | 40 893 604 | 31 194 488 |
| Итого кредиты клиентам до вычета резерва | 231 449 950 | 219 874 580 |
| Резерв под обесценение | (45 226 311) | (41 162 915) |
| Итого кредиты клиентам за вычетом резерва | 186 223 639 | 178 711 665 |

РНКБ Банк (ПАО)**Консолидированная финансовая отчетность за шесть месяцев, закончившихся****30 июня 2021 года**

(в тысячах российских рублей)

Качество кредитного портфеля

Ниже представлена информация о качестве кредитного портфеля по состоянию на 30 июня 2021 года:

| | Кредиты юр. лицам | Кредиты ИП | Учтен- ные векселя | Потребительские кредиты | Ипотеч- ные кредиты | Итого |
|--|----------------------------------|-----------------------|-----------------------------------|------------------------------------|------------------------------------|--------------------|
| Непросроченные | 100 409 604 | 5 190 151 | - | 35 900 304 | 40 212 790 | 181 712 849 |
| Просроченные на срок менее 31 дня | 235 625 | 32 378 | - | 1 806 384 | 205 549 | 2 279 936 |
| Просроченные на срок 31-90 дней | 128 352 | 20 688 | - | 666 353 | 170 593 | 985 986 |
| Просроченные на срок 91-180 дней | 36 355 | 11 996 | - | 216 939 | 31 466 | 296 756 |
| Просроченные на срок 181-360 дней | 22 543 446 | 44 634 | - | 431 835 | 55 852 | 23 075 767 |
| Просроченные на срок более 360 дней | 12 639 538 | 114 543 | 7 474 096 | 2 653 125 | 217 354 | 23 098 656 |
| Итого кредиты клиентам до вычета резерва | 135 992 920 | 5 414 390 | 7 474 096 | 41 674 940 | 40 893 604 | 231 449 950 |
| Резерв под обесценение | (33 704 544) | (337 163) | (7 474 096) | (3 305 753) | (404 755) | (45 226 311) |
| Итого кредиты клиентам за вычетом резерва | 102 288 376 | 5 077 227 | - | 38 369 187 | 40 488 849 | 186 223 639 |

Ниже представлена информация о качестве кредитного портфеля по состоянию на 31 декабря 2020 года:

| | Кредиты юр. лицам | Кредиты ИП | Учтен- ные векселя | Потребительские кредиты | Ипотеч- ные кредиты | Итого |
|--|----------------------------------|-----------------------|-----------------------------------|------------------------------------|------------------------------------|--------------------|
| Непросроченные | 117 818 993 | 5 387 934 | - | 34 001 527 | 30 614 659 | 187 823 113 |
| Просроченные на срок менее 31 дня | 5 540 953 | 79 720 | - | 936 966 | 192 917 | 6 750 556 |
| Просроченные на срок 31-90 дней | 627 866 | 65 927 | - | 561 934 | 101 747 | 1 357 474 |
| Просроченные на срок 91-180 дней | 61 466 | 3 365 | - | 140 011 | 17 441 | 222 283 |
| Просроченные на срок 181-360 дней | 339 652 | 41 025 | - | 716 992 | 73 048 | 1 170 717 |
| Просроченные на срок более 360 дней | 12 826 896 | 59 661 | 7 485 331 | 1 983 873 | 194 676 | 22 550 437 |
| Итого кредиты клиентам до вычета резерва | 137 215 826 | 5 637 632 | 7 485 331 | 38 341 303 | 31 194 488 | 219 874 580 |
| Резерв под обесценение | (29 923 612) | (326 809) | (7 485 331) | (3 025 319) | (401 844) | (41 162 915) |
| Итого кредиты клиентам за вычетом резерва | 107 292 214 | 5 310 823 | - | 35 315 984 | 30 792 644 | 178 711 665 |

РНКБ Банк (ПАО)**Консолидированная финансовая отчетность за шесть месяцев, закончившихся****30 июня 2021 года**

(в тысячах российских рублей)

Анализ изменения резерва под обесценение

Анализ изменения резерва под обесценение кредитов в разрезе трёх стадий обесценения за шесть месяцев, закончившихся 30 июня 2021 года может быть представлен следующим образом:

| | I стадия | II стадия | III стадия | Итого |
|--|------------------|-------------------|-------------------|-------------------|
| Кредиты юр. лицам | | | | |
| Сумма резерва на начало периода | 837 483 | 14 961 500 | 14 124 629 | 29 923 612 |
| Создание/(восстановление) | 389 025 | (13 417 900) | 16 961 742 | 3 932 867 |
| Выбыло по цессии | | | (141 294) | (141 294) |
| Списано в отчетном периоде | - | - | (10 641) | (10 641) |
| Сумма резерва на конец периода | 1 226 508 | 1 543 600 | 30 934 436 | 33 704 544 |
| Кредиты ИП | | | | |
| Сумма резерва на начало периода | 99 419 | 165 044 | 62 344 | 326 807 |
| Создание/(восстановление) | 8 004 | (43 249) | 45 601 | 10 356 |
| Списано в отчетном периоде | - | - | - | - |
| Сумма резерва на конец периода | 107 423 | 121 795 | 107 945 | 337 163 |
| Учтенные векселя | | | | |
| Сумма резерва на начало периода | - | - | 7 485 331 | 7 485 331 |
| Создание/(восстановление) | - | - | (11 235) | (11 235) |
| Списано в отчетном периоде | - | - | - | - |
| Сумма резерва на конец периода | - | - | 7 474 096 | 7 474 096 |
| Потребительские кредиты | | | | |
| Сумма резерва на начало периода | 771 348 | 175 327 | 2 078 644 | 3 025 319 |
| Создание/(восстановление) | (97 531) | (491) | 378 458 | 280 436 |
| Списано в отчетном периоде | - | - | (2) | (2) |
| Сумма резерва на конец периода | 673 817 | 174 836 | 2 457 100 | 3 305 753 |
| Ипотечные кредиты | | | | |
| Сумма резерва на начало периода | 99 797 | 104 537 | 197 511 | 401 845 |
| Создание/(восстановление) | 43 754 | (64 735) | 23 891 | 2 910 |
| Списано в отчетном периоде | - | - | - | - |
| Сумма резерва на конец периода | 143 551 | 39 802 | 221 402 | 404 755 |
| Итого резерв под обесценение | 2 151 299 | 1 880 033 | 41 194 979 | 45 226 311 |

РНКБ Банк (ПАО)**Консолидированная финансовая отчетность за шесть месяцев, закончившихся****30 июня 2021 года**

(в тысячах российских рублей)

Анализ изменения резерва под обесценение кредитов в разрезе трёх стадий обесценения за шесть месяцев, закончившихся 30 июня 2020 года может быть представлен следующим образом:

| | I стадия | II стадия | III стадия | Итого |
|--|------------------|------------------|-------------------|-------------------|
| Кредиты юр. лицам | | | | |
| Сумма резерва на начало периода | 8 241 764 | 1 295 378 | 11 715 360 | 21 252 502 |
| Создание/(восстановление) | 270 330 | 1 083 667 | (178 032) | 1 175 965 |
| Списано в отчетном периоде | - | - | - | - |
| Сумма резерва на конец периода | 8 512 094 | 2 379 045 | 11 537 328 | 22 428 467 |
| Кредиты ИП | | | | |
| Сумма резерва на начало периода | 44 787 | 20 081 | 35 251 | 100 119 |
| Создание/(восстановление) | 6 979 | 145 724 | 38 108 | 190 811 |
| Списано в отчетном периоде | - | - | - | - |
| Сумма резерва на конец периода | 51 766 | 165 805 | 73 359 | 290 930 |
| Учтенные векселя | | | | |
| Сумма резерва на начало периода | - | - | 7 468 845 | 7 468 845 |
| Создание/(восстановление) | - | - | 8 563 | 8 563 |
| Списано в отчетном периоде | - | - | - | - |
| Сумма резерва на конец периода | - | - | 7 477 408 | 7 477 408 |
| Потребительские кредиты | | | | |
| Сумма резерва на начало периода | 683 518 | 156 106 | 1 359 522 | 2 199 146 |
| Создание/(восстановление) | 68 164 | 108 666 | 301 408 | 478 238 |
| Списано в отчетном периоде | - | - | - | - |
| Сумма резерва на конец периода | 751 682 | 264 772 | 1 660 930 | 2 677 384 |
| Ипотечные кредиты | | | | |
| Сумма резерва на начало периода | 257 588 | 31 630 | 174 719 | 463 937 |
| Создание/(восстановление) | (74 501) | 84 137 | 91 902 | 101 538 |
| Списано в отчетном периоде | - | - | - | - |
| Сумма резерва на конец периода | 183 087 | 115 767 | 266 621 | 565 475 |
| Итого резерв под обесценение | 9 498 629 | 2 925 389 | 21 015 646 | 33 439 664 |

РНКБ Банк (ПАО)**Консолидированная финансовая отчетность за шесть месяцев, закончившихся****30 июня 2021 года**

(в тысячах российских рублей)

Анализ обеспечения

Следующая таблица содержит информацию о величине обеспеченных кредитов предоставленных юридическим лицам (включая учтённые векселя) и индивидуальным предпринимателям, сгруппированных по виду обеспечения по состоянию на 30 июня 2021 года и 31 декабря 2020 года:

| | 30 июня 2021 г. | % | 31 декабря 2020 г. | % |
|--|----------------------------|---------------|-------------------------------|---------------|
| Товары в обороте | 42 176 582 | 28.3% | 11 229 367 | 7.5% |
| Государственная гарантия | 23 962 664 | 16.1% | 30 632 689 | 20.4% |
| Гарантии других банков | 17 946 843 | 12.1% | 24 266 | 0.0% |
| Недвижимость | 14 429 210 | 9.7% | 24 196 735 | 16.1% |
| Дебиторская задолженность | 13 280 556 | 8.9% | 7 744 634 | 5.2% |
| Оборудование и транспорт | 5 140 061 | 3.5% | 13 586 923 | 9.0% |
| Гарантия субъекта Российской Федерации | 165 380 | 0.1% | 942 708 | 0.6% |
| Собственные векселя Банка | 141 852 | 0.1% | 121 732 | 0.1% |
| Поручительства прочих юридических лиц и без обеспечения | 31 638 258 | 21.3% | 61 859 735 | 41.1% |
| Итого кредиты юридическим лицам и индивидуальным предпринимателям до вычета резерва под обесценение | 148 881 406 | 100.0% | 150 338 789 | 100.0% |

Как правило, в целях расчёта величины резерва под обесценение Группа не рассматривает небанковские гарантии в качестве обеспечения.

Суммы, представленные в вышеуказанной таблице, представляют собой балансовую стоимость кредитов и необязательно отражают справедливую стоимость обеспечения. По кредитам, имеющим несколько видов обеспечения, раскрывается информация по типу обеспечения, наиболее значимому для оценки обесценения.

Ипотечные кредиты обеспечены залогом соответствующей недвижимости. Потребительские кредиты являются необеспеченными.

РНКБ Банк (ПАО)**Консолидированная финансовая отчетность за шесть месяцев, закончившихся****30 июня 2021 года**

(в тысячах российских рублей)

Анализ кредитов по отраслям экономики

Кредиты выдавались преимущественно клиентам, ведущим деятельность на территории Российской Федерации в следующих отраслях экономики:

| | 30 июня 2021 г. | % | 31 декабря 2020 г. | % |
|--|----------------------------|---------------|-------------------------------|---------------|
| Физические лица | 82 568 544 | 35.7% | 69 535 791 | 31.6% |
| Юридические лица и индивидуальные предприниматели | 148 892 662 | 64.3% | 150 338 789 | 68.4% |
| Промышленность | 48 732 057 | 21.1% | 54 125 665 | 24.6% |
| Торговля | 41 149 359 | 17.8% | 41 518 209 | 18.9% |
| Услуги | 25 168 954 | 10.9% | 26 778 510 | 12.2% |
| Операции с недвижимостью | 8 831 691 | 3.8% | 7 942 797 | 3.6% |
| Сельское хозяйство | 7 433 386 | 3.2% | 7 639 539 | 3.5% |
| Строительство | 10 372 559 | 4.5% | 6 773 203 | 3.1% |
| Транспорт | 890 531 | 0.4% | 1 415 538 | 0.6% |
| Финансы | 2 709 224 | 1.2% | 1 051 340 | 0.5% |
| Добыча полезных ископаемых | 48 052 | 0.0% | 48 052 | 0.0% |
| Прочие отрасли | 3 545 593 | 1.5% | 3 045 936 | 1.4% |
| Итого кредиты клиентам до вычета резерва под обесценение | 231 449 950 | 100.0% | 219 874 580 | 100.0% |
| Резерв под обесценение | (45 226 311) | | (41 162 915) | |
| Итого кредиты клиентам за вычетом резерва под обесценение | 186 223 639 | | 178 711 665 | |

Справедливая стоимость кредитов клиентам, а также использованная оценка справедливой стоимости представлены в Примечании 26. Информация по операциям с государственными учреждениями и компаниями, контролируемые государством, представлена в Примечании 28.

РНКБ Банк (ПАО)**Консолидированная финансовая отчетность за шесть месяцев, закончившихся****30 июня 2021 года**

(в тысячах российских рублей)

8. Инвестиционные ценные бумаги

| | 30 июня 2021 г. | 31 декабря 2020 г. |
|--|----------------------------|-------------------------------|
| Инвестиционные ценные бумаги, оцениваемые по амортизированной стоимости | | |
| Внутренние обязательства Российской Федерации (ОФЗ) | 11 541 739 | 7 832 958 |
| Корпоративные облигации | | |
| С кредитным рейтингом от BBB+ до BBB- | 3 699 744 | 3 777 080 |
| С кредитным рейтингом от BB+ до BB- | 170 156 | 171 455 |
| Не имеющий международного кредитного рейтинга | 561 917 | 561 917 |
| Ценные бумаги, заложенные по договорам репо | | |
| Внутренние обязательства Российской Федерации (ОФЗ) | 561 917 | 912 215 |
| Резерв по инвестиционным ценным бумагам по амортизированной стоимости | (563 142) | (563 151) |
| Итого инвестиционные ценные бумаги, оцениваемые по амортизированной стоимости | 15 410 414 | 12 692 474 |
| Инвестиционные ценные бумаги, оцениваемые по справедливой стоимости через прочий совокупный доход | | |
| Облигации Банка России | 46 282 977 | 29 062 545 |
| Доли участия в прочих компаниях | 432 | 786 |
| Итого инвестиционные ценные бумаги, оцениваемые по справедливой стоимости через прочий совокупный доход | 46 283 409 | 29 063 331 |
| Итого инвестиционные ценные бумаги | 61 693 823 | 41 755 805 |

Справедливая стоимость инвестиционных ценных бумаг, а также использованная оценка справедливой стоимости представлены в Примечании 26. Информация по операциям с государственными учреждениями и компаниями, контролируруемыми государством, представлена в Примечании 28.

Анализ изменения резерва под обесценение вложений в инвестиционные ценные бумаги за шесть месяцев, закончившихся 30 июня 2021 года представлен:

РНКБ Банк (ПАО)

Консолидированная финансовая отчетность за шесть месяцев, закончившихся

30 июня 2021 года

(в тысячах российских рублей)

| | I стадия | II стадия | III стадия | Итого |
|---|--------------|-----------|----------------|----------------|
| Резерв под обесценение инвестиционных ценных бумаг на начало периода | 1 234 | | 561 917 | 563 151 |
| Создание/(восстановление) резерва | (9) | - | - | (9) |
| Резерв под обесценение инвестиционных ценных бумаг на конец периода | 1 225 | | 561 917 | 563 142 |

Анализ изменения резерва под обесценение вложений в инвестиционные ценные бумаги за шесть месяцев, закончившихся 30 июня 2020 года представлен ниже:

| | I стадия | II стадия | III стадия | Итого |
|---|--------------|-----------|----------------|----------------|
| Резерв под обесценение инвестиционных ценных бумаг на начало периода | 2 995 | - | 561 917 | 564 912 |
| Создание/(восстановление) резерва | (1 769) | - | - | (1 769) |
| Резерв под обесценение инвестиционных ценных бумаг на конец периода | 1 226 | - | 561 917 | 563 143 |

9. Долгосрочные активы, предназначенные для продажи

В таблице ниже представлены основные категории долгосрочных активов, учитываемых как предназначенные для продажи:

| | 30 июня 2021 г. | 31 декабря 2020 г. |
|--|----------------------------|-------------------------------|
| Нежилая недвижимость | 17 237 | 88 229 |
| Жилые дома с земельными участками и квартиры | 56 222 | 46 494 |
| Оборудование | 11 711 | 14 859 |
| Автотранспорт | 775 | 5 500 |
| Земельные участки | 3 400 | 3 400 |
| Производственная база с оборудованием | 1 892 | 5 183 |
| Административно-бытовые здания с земельным участком | - | 3 581 |
| Активы, предназначенные для продажи | 91 237 | 167 246 |

Справедливая стоимость долгосрочных активов, предназначенных для продажи, а также использованная оценка справедливой стоимости представлены в Примечании 26.

РНКБ Банк (ПАО)**Консолидированная финансовая отчетность за шесть месяцев, закончившихся****30 июня 2021 года**

(в тысячах российских рублей)

10. Инвестиционная собственность

| Тип инвестиционной недвижимости | Справедливая стоимость | |
|---|-------------------------------|-------------------------------|
| | 30 июня 2021 г. | 31 декабря 2020 г. |
| Коммерческая недвижимость | 256 850 | 262 165 |
| Жилая недвижимость | 5 278 | 23 527 |
| Итого инвестиционная собственность | 262 128 | 285 692 |

Справедливая стоимость инвестиционной собственности основывается на результатах оценки независимых сертифицированных оценщиков.

Справедливая стоимость инвестиционной собственности, а также использованная оценка справедливой стоимости представлены в Примечании 26.

11. Основные средства и активы в форме права пользования

Изменения в составе основных средств за шесть месяцев, закончившихся 30 июня 2021 года, представлены ниже:

| | Недвижи- мость | Мебель | Офисное и прочее оборудова- ние | Транспорт -ные средства | Итого |
|--|---------------------------|---------------|--|--|------------------|
| Стоимость основных средств | | | | | |
| Остаток на 1 января 2021 года | 3 343 039 | 68 100 | 3 639 884 | 263 477 | 7 314 500 |
| Поступления в отчётном периоде | 39 226 | 1 755 | 229 254 | 983 | 271 218 |
| Выбыло в отчётном периоде | (15 707) | (1 161) | (27 648) | (12 001) | (56 517) |
| Остаток на 30 июня 2021 года | 3 366 558 | 68 694 | 3 841 490 | 252 459 | 7 529 201 |
| Накопленная амортизация | - | - | - | - | - |
| Остаток на 1 января 2021 года | 78 514 | 48 703 | 2 320 698 | 168 416 | 2 616 331 |
| Амортизационные отчисления за отчётный период | 42 656 | 2 222 | 219 281 | 20 214 | 284 373 |
| Выбыло в отчётном периоде | (47) | (1 161) | (20 598) | (12 000) | (33 806) |
| Остаток на 30 июня 2021 года | 121 123 | 49 764 | 2 519 381 | 176 630 | 2 866 898 |
| Остаточная стоимость на 30 июня 2021 года | 3 245 435 | 18 930 | 1 322 109 | 75 829 | 4 662 303 |

РНКБ Банк (ПАО)**Консолидированная финансовая отчетность за шесть месяцев, закончившихся****30 июня 2021 года**

(в тысячах российских рублей)

Изменения в составе основных средств за шесть месяцев, закончившихся 30 июня 2020 года, представлены ниже:

| | Недвижи- мость | Мебель | Офисное и прочее оборудова- ние | Транспорт - ные средства | Итого |
|--|-------------------|---------------|--|-----------------------------------|------------------|
| Стоимость основных средств | | | | | |
| Остаток на 1 января 2020 года | 2 950 039 | 56 344 | 3 169 418 | 283 284 | 6 459 085 |
| Поступления в отчётном периоде | 264 015 | 999 | 243 621 | 6 597 | 515 232 |
| Выбыло в отчётном периоде | - | (379) | (6 334) | - | (6 713) |
| Остаток на 30 июня 2020 года | 3 214 054 | 56 964 | 3 406 705 | 289 881 | 6 967 604 |
| Накопленная амортизация | | | | | |
| Остаток на 1 января 2020 года | 3 141 | 38 483 | 1 883 101 | 149 577 | 2 074 302 |
| Амортизационные отчисления за отчётный период | 38 776 | 1 880 | 207 108 | 23 152 | 270 916 |
| Выбыло в отчётном периоде | - | (379) | (5 545) | - | (5 924) |
| Остаток на 30 июня 2020 года | 41 917 | 39 984 | 2 084 664 | 172 729 | 2 339 294 |
| Остаточная стоимость на 30 июня 2020 года | 3 172 137 | 16 980 | 1 322 041 | 117 152 | 4 628 310 |

Изменения активов в форме права пользования за шесть месяцев, закончившихся 30 июня 2021 года и 30 июня 2020 года, представлены ниже:

| | 2021 г. | 2020 г. |
|---|------------------|------------------|
| Первоначальная стоимость активов в форме права пользования | | |
| Остаток на 1 января | 1 210 269 | 1 316 652 |
| Заключение новых договоров или модификация действующих договоров | 71 703 | 121 486 |
| Расторжение договоров аренды | (130 296) | (20 068) |
| Остаток на 30 июня | 1 151 676 | 1 418 070 |
| Накопленная амортизация | | |
| Остаток на 1 января | 535 416 | 354 543 |
| Амортизационные отчисления | 155 945 | 211 996 |
| Выбытие | (81 121) | (19 744) |
| Остаток на 30 июня | 610 240 | 546 795 |
| Остаточная стоимость на 30 июня | 541 436 | 871 275 |

Справедливая стоимость основных средств и активов в форме права пользования, а также использованная оценка справедливой стоимости представлены в Примечании 26.

РНКБ Банк (ПАО)

Консолидированная финансовая отчетность за шесть месяцев, закончившихся

30 июня 2021 года

(в тысячах российских рублей)

12. Прочие активы

| | 30 июня 2021 г. | 31 декабря 2020 г. |
|--|----------------------------|-------------------------------|
| Финансовые активы | | |
| Требования по комиссиям | 2 063 559 | 1 876 373 |
| Требование по возмещению утерянного имущества | 1 864 688 | 1 864 688 |
| Прочие незавершенные расчеты | 124 189 | 123 280 |
| НДС к возврату | 22 080 | 38 533 |
| Дебиторская задолженность за услуги по ведению реестра | 5 457 | 5 314 |
| Прочее | 1 160 826 | 1 088 264 |
| Резерв под обесценение прочих финансовых активов | (3 512 274) | (3 529 834) |
| Итого прочие финансовые активы | 1 728 525 | 1 466 618 |
| Нефинансовые активы | | |
| Предоплата по товарам и услугам | 1 085 833 | 1 155 299 |
| Прочая дебиторская задолженность | 529 710 | 248 346 |
| Драгоценные металлы | 161 994 | 173 434 |
| НМА | 79 878 | 85 152 |
| Расходы будущих периодов | 3 047 | 4 718 |
| Предоплата по налогам, кроме налога на прибыль | 3 826 | 2 639 |
| Прочее | 7 182 | 21 265 |
| Резерв под обесценение прочих нефинансовых активов | (1 141 899) | (1 075 234) |
| Итого прочие нефинансовые активы | 729 571 | 615 619 |
| Страховые активы | 232 | - |
| Итого прочие активы | 2 458 328 | 2 082 237 |

Движение резерва под обесценение прочих активов было следующим:

| | Шесть месяцев, закончившихся 30 июня | |
|--|---|------------------|
| | 2021 г. | 2020 г. |
| Резерв под обесценение прочих активов на начало периода | 4 605 068 | 4 638 067 |
| Создание/(восстановление) резерва | 81 645 | 706 706 |
| Прочие активы, списанные за счет резерва | (32 540) | (4 785) |
| Резерв под обесценение прочих активов на конец периода | 4 654 173 | 5 339 988 |

Справедливая стоимость прочих активов, а также использованная оценка справедливой стоимости представлены в Примечании 26.

РНКБ Банк (ПАО)**Консолидированная финансовая отчетность за шесть месяцев, закончившихся****30 июня 2021 года**

(в тысячах российских рублей)

13. Средства других банков

| | 30 июня 2021 г. | 31 декабря 2020 г. |
|--|----------------------------|-------------------------------|
| Кредиты и депозиты ЦБ РФ | 2 405 881 | 2 613 634 |
| Срочные кредиты и депозиты других банков | 1 016 757 | 18 296 |
| Договоры РЕПО | - | 965 002 |
| Прочие привлечения | 177 585 | 65 017 |
| Итого средства других кредитных организаций | 3 600 223 | 3 661 949 |

По состоянию на 30 июня 2021 года и 31 декабря 2020 года у Группы отсутствуют остатки денежных средств банков-контрагентов (не учитывая Банк России), превышающие 10% капитала Группы.

Справедливая стоимость средств других банков, а также использованная оценка справедливой стоимости представлены в Примечании 26. Информация по операциям с государственными учреждениями и компаниями, контролируемые государством, представлена в Примечании 28.

14. Средства клиентов

| | 30 июня 2021 г. | 31 декабря 2020 г. |
|--|----------------------------|-------------------------------|
| Государственные и муниципальные организации | 12 853 013 | 17 435 352 |
| Текущие/расчетные счета | 5 475 878 | 6 398 734 |
| Срочные депозиты | 7 377 135 | 11 036 618 |
| Прочие юридические лица | 72 909 907 | 58 809 350 |
| Текущие/расчетные счета | 52 668 064 | 39 904 270 |
| Срочные депозиты | 20 241 843 | 18 905 080 |
| Физические лица | 115 849 326 | 116 874 048 |
| Текущие счета/счета до востребования | 51 930 279 | 53 255 503 |
| Срочные вклады | 63 919 047 | 63 618 545 |
| Итого средства клиентов | 201 047 286 | 193 118 750 |

В соответствии с Гражданским кодексом РФ, Банк обязан выдать сумму вклада физического лица по первому требованию вкладчика. В случаях, когда срочный вклад возвращается вкладчику по его требованию до истечения срока, проценты по вкладу выплачиваются в размере, соответствующем размеру процентов, выплачиваемых Группой по вкладам до востребования, если договором не предусмотрен иной размер процентов.

На 30 июня 2021 года у Группы не было клиентов, средства на счетах которых превышали 10% капитала Группы. (31 декабря 2020 года: 1 клиент с совокупной суммой средств равной 9 269 298 тысяч рублей или 4.80% от общей суммы средств клиентов).

Группа не допускала случаев невыполнения обязательств по выплате основной суммы долга и процентов или нарушения других условий в отношении привлеченных средств клиентов в течение шести месяцев, закончившихся 30 июня 2021 года.

РНКБ Банк (ПАО)**Консолидированная финансовая отчетность за шесть месяцев, закончившихся****30 июня 2021 года**

(в тысячах российских рублей)

Справедливая стоимость средств клиентов, а также использованная оценка справедливой стоимости представлены в Примечании 26. Информация по операциям с государственными учреждениями и компаниями, контролируемые государством, представлена в Примечании 28.

15. Выпущенные долговые ценные бумаги

| | 30 июня 2021 г. | 31 декабря 2020 г. |
|--|----------------------------|-------------------------------|
| Облигации | 2 278 740 | 2 632 194 |
| Векселя | 784 787 | 663 042 |
| Депозитные и сберегательные сертификаты | 2 | 2 |
| Итого выпущенные долговые ценные бумаги | 3 063 529 | 3 295 238 |

Информация о выпущенных облигациях:

Номинальный объем: 3 000 000 000 RUR

Дата начала размещения: 20.02.2020

Дата погашения: 16.02.2023

Номинал: 1 000 RUR

Рег. номер: 4B030101354B001P

ISIN код: RU000A101FK0

3 купон: дата 19.08.2021, ставка 6,8%, размер 33,91 RUR

4 купон: дата 17.02.2022, ставка 6,8%, размер 33,91 RUR

На 30 июня 2021 года размещено 2 228 183 шт. облигаций.

Группа не допускала случаев невыполнения обязательств по выплате основной суммы долга и процентов или нарушения других условий в отношении обязательств по выпущенным долговым ценным бумагам в течение шести месяцев, закончившихся 30 июня 2021 года.

Справедливая стоимость выпущенных долговых ценных бумаг, а также использованная оценка справедливой стоимости представлены в Примечании 26.

РНКБ Банк (ПАО)**Консолидированная финансовая отчетность за шесть месяцев, закончившихся****30 июня 2021 года**

(в тысячах российских рублей)

16. Займы, полученные по ставкам ниже рыночных

| Сумма займа | Дата выдачи | Дата погашения | Процентная ставка по договору | Балансовая стоимость | |
|--------------|--------------------|--------------------|-------------------------------|----------------------|--------------------|
| | | | | 30 июня 2021 г. | 31 декабря 2020 г. |
| 2 000 000 | 28 декабря 2015 г. | 28 декабря 2021 г. | 6.01% | 1 967 232 | 1 935 944 |
| 17 100 000 | 28 декабря 2015 г. | 28 декабря 2030 г. | 0.51% | 8 200 910 | 7 905 104 |
| 4 500 000 | 05 декабря 2016г. | 05 декабря 2031 г. | 0.51% | 2 009 628 | 1 937 724 |
| 900 000 | 27 января 2017 г. | 27 января 2032 г. | 0.51% | 397 822 | 383 611 |
| 3 447 083 | 18 августа 2017 г. | 18 августа 2032 г. | 0.51% | 1 461 086 | 1 409 174 |
| 582 213 | 17 октября 2019 г. | 17 октября 2034 г. | 0.51% | 261 527 | 254 298 |
| 1 909 553 | 26 декабря 2019 г. | 26 декабря 2034 г. | 6.26% | 1 909 553 | 1 909 553 |
| 518 200 | 06 июля 2020 г. | 06 июля 2030 г. | 0.51% | 324 193 | 316 213 |
| 222 700 | 06 июля 2020 г. | 06 июля 2030 г. | 0.51% | 139 324 | 135 894 |
| Итого | | | | 16 671 275 | 16 187 515 |

Информация не раскрывается в соответствии с Актом Правительства Российской Федерации

По состоянию на 30 июня 2021 года общая сумма займов составила 31 179 748 тыс. руб. (31 декабря 2020 года: 31 179 748 тыс. руб.)

В соответствии с условиями договора Группа на всю сумму заимствования предоставила обеспечение в виде залога активов Группы на общую сумму 37 034 566 тыс. руб. (31 декабря 2020 года: 33 634 637тыс. руб.)

РНКБ Банк (ПАО)**Консолидированная финансовая отчетность за шесть месяцев, закончившихся****30 июня 2021 года**

(в тысячах российских рублей)

| Активы, переданные в залог (балансовая стоимость) | 30 июня 2021 г. | 31 декабря 2020 г. |
|--|----------------------------|-------------------------------|
| Ценные бумаги | 23 047 841 | 23 047 841 |
| Кредиты юридических лиц | 9 107 558 | 5 707 630 |
| Кредиты физических лиц | 4 554 751 | 4 554 751 |
| Ипотечные кредиты физических лиц | 324 416 | 324 416 |
| Итого обеспечение по займу | 37 034 566 | 33 634 637 |

Справедливая стоимость займов, полученных по ставкам ниже рыночных, а также использованная оценка справедливой стоимости представлены в Примечании 26. Информация по операциям с государственными учреждениями и компаниями, контролируемые государством, представлена в Примечании 28.

17. Прочие обязательства

| | 30 июня 2021 г. | 31 декабря 2020 г. |
|--|----------------------------|-------------------------------|
| Финансовые обязательства | | |
| Обязательства по аренде | 547 155 | 681 566 |
| Наращенные расходы по выплате вознаграждения персоналу | 596 088 | 472 576 |
| Прочие незавершенные расчеты | 197 205 | 80 263 |
| Налоги к уплате, кроме налога на прибыль | 222 259 | 135 792 |
| Расчеты с поставщиками | 38 899 | 182 986 |
| Прочее | 118 540 | 157 763 |
| Итого прочие финансовые обязательства | 1 720 146 | 1 710 946 |
| Нефинансовые обязательства | | |
| Резерв по условным обязательствам кредитного характера | 4 923 107 | 5 207 078 |
| Доходы будущих периодов | 1 464 741 | 1 339 652 |
| Прочее | 25 978 | 24 385 |
| Итого прочие нефинансовые обязательства | 6 413 826 | 6 571 115 |
| Обязательства по договорам страхования | | |
| Резерв незаработанной премии | 1 179 | - |
| Резерв убытков | 572 | - |
| Итого обязательств по договорам страхования | 1 751 | - |
| Итого прочие обязательства | 8 135 723 | 8 282 061 |

Группа не допускала случаев невыполнения финансовых обязательств или нарушения других условий в отношении финансовых обязательств в течение шести месяцев, закончившихся 30 июня 2021 года.

РНКБ Банк (ПАО)**Консолидированная финансовая отчетность за шесть месяцев, закончившихся****30 июня 2021 года**

(в тысячах российских рублей)

Изменения резерва незаработанной премии за шесть месяцев, закончившихся 30 июня 2021 года и 30 июня 2020 года, представлены ниже:

| | Шесть месяцев, закончившихся 30 июня | |
|---|---|----------------|
| | 2021 г. | 2020 г. |
| Резерв незаработанной премии на 1 января | - | - |
| Премии, подписанные по договорам страхования | 1 405 | - |
| Заработанные премии | (226) | - |
| Резерв незаработанной премии на 30 июня | 1 179 | - |

Изменения резерва убытков по договорам страхования за шесть месяцев, закончившихся 30 июня 2021 года и 30 июня 2020 года, представлены ниже:

| | Шесть месяцев, закончившихся 30 июня | |
|-----------------------------------|---|----------------|
| | 2021 г. | 2020 г. |
| Резерв убытков на 1 января | - | - |
| Произошедшие убытки | 572 | - |
| Страховые выплаты | - | - |
| Резерв убытков на 30 июня | 572 | - |

Изменения резерва по условным обязательствам кредитного характера за отчетный период представлены в Примечании 24. Справедливая стоимость прочих обязательств, а также использованная оценка справедливой стоимости представлены в Примечании 26.

РНКБ Банк (ПАО)**Консолидированная финансовая отчетность за шесть месяцев, закончившихся****30 июня 2021 года**

(в тысячах российских рублей)

18. Уставный капитал

В консолидированной финансовой отчетности уставный капитал представляет собой уставный капитал Банка. По состоянию на 30 июня 2021 года уставный капитал Банка, выпущенный и полностью оплаченный, включает в себя следующие позиции:

| | Количество акций (шт.) | Стоимость (руб.) |
|--|-------------------------------|-------------------------|
| Обыкновенные акции | 4 515 097 238 | 45 150 972 380 |
| Привилегированные акции | - | - |
| Эффект гиперинфляции на уставный капитал | | 812 463 000 |
| Итого уставный капитал | 4 515 097 238 | 45 963 435 380 |

На 31 декабря 2020 года уставный капитал банка, выпущенный и полностью оплаченный, включает в себя следующие позиции:

| | Количество акций (шт.) | Стоимость (руб.) |
|--|-------------------------------|-------------------------|
| Обыкновенные акции | 4 515 097 238 | 45 150 972 380 |
| Привилегированные акции | - | - |
| Эффект гиперинфляции на уставный капитал | | 812 463 000 |
| Итого уставный капитал | 4 515 097 238 | 45 963 435 380 |

Все обыкновенные акции банка имеют номинал 10 руб. за одну акцию. Каждая обыкновенная акция предоставляет акционеру – ее владельцу одинаковый объем прав, предусмотренных законодательством Российской Федерации и Уставом Банка.

Акционеры – владельцы обыкновенных акций имеют право участвовать в Общем собрании акционеров с правом голоса (одна акция – один голос) по всем вопросам его компетенции, а также имеют право на получение дивидендов, а в случае ликвидации Банка право на получение части его имущества.

Конвертация обыкновенных акций в облигации и иные ценные бумаги не допускается. Акционеры Банка помимо прав, указанных выше, обладают и другими правами, предусмотренными законодательством Российской Федерации и Уставом Банка.

По состоянию на 30 июня 2021 года Банк не имеет инструментов разводнения прибыли (убытка) на акцию. Соответственно, разводненная прибыль на акцию равна базовой прибыли на акцию, определяемую как отношение чистой прибыли, принадлежащей акционерам Банка, к средневзвешенному количеству обыкновенных акций, находящихся в обращении в течение отчетного периода.

За шесть месяцев, закончившихся 30 июня 2021 года базовая прибыль на обыкновенную акцию, приходящаяся на акционеров Банка составила 0.81 рублей (За шесть месяцев, закончившихся 30 июня 2020 г.: 0.63 рублей)

РНКБ Банк (ПАО)**Консолидированная финансовая отчетность за шесть месяцев, закончившихся****30 июня 2021 года**

(в тысячах российских рублей)

19. Процентные доходы и расходы

| | Шесть месяцев, закончившихся 30 июня | |
|-----------------------------------|---|--------------------|
| | 2021 год. | 2020 год. |
| Процентные доходы | | |
| Кредиты клиентам | 10 276 789 | 10 309 402 |
| Инвестиционные ценные бумаги | 1 161 798 | 578 138 |
| Средства в других банках | 573 046 | 701 265 |
| Торговые ценные бумаги | 69 552 | 79 123 |
| Аренда | 96 784 | 71 916 |
| Итого процентные доходы | 12 177 969 | 11 739 844 |
| Процентные расходы | | |
| Средства физических лиц | (1 488 246) | (1 815 992) |
| Средства юридических лиц | (1 267 206) | (1 616 137) |
| Выпущенные долговые ценные бумаги | (88 960) | (127 813) |
| Кредиты и срочные депозиты банков | (65 872) | (99 618) |
| Аренда | (502) | (41 466) |
| Прочее | (19) | (3 707) |
| Итого процентные расходы | (2 910 805) | (3 704 733) |
| Чистые процентные доходы | 9 267 164 | 8 035 111 |

РНКБ Банк (ПАО)**Консолидированная финансовая отчетность за шесть месяцев, закончившихся****30 июня 2021 года**

(в тысячах российских рублей)

20. Комиссионные доходы и расходы

| | Шесть месяцев, закончившихся 30 июня | |
|--|---|------------------|
| | 2021 год | 2020 год |
| Комиссионные доходы | | |
| Комиссия по расчетно-кассовым операциям | 3 006 715 | 2 191 421 |
| Комиссия за осуществление переводов денежных средств | 873 650 | 669 638 |
| Комиссия по выданным гарантиям | 444 905 | 438 163 |
| Комиссионные доходы по программам страхования | 343 874 | 263 655 |
| За проведение операций с валютными ценностями | 1 176 | 3 684 |
| Вознаграждение за осуществление компенсационных выплат | 18 | 19 |
| Прочее | 122 462 | 8 512 |
| Итого комиссионные доходы | 4 792 800 | 3 575 092 |
| Комиссионные расходы | | |
| Комиссия за услуги по переводам | (745 994) | (347 954) |
| Комиссия по расчетно-кассовым операциям и ведению счетов | (37 828) | (24 359) |
| Комиссия за проведение операций с валютными ценностями | (2 916) | (2 328) |
| Прочее | (2 887) | (892) |
| Итого комиссионные расходы | (789 625) | (375 533) |
| Чистый комиссионный доход | 4 003 175 | 3 199 559 |

РНКБ Банк (ПАО)**Консолидированная финансовая отчетность за шесть месяцев, закончившихся****30 июня 2021 года**

(в тысячах российских рублей)

21. Прочие операционные доходы

| | Шесть месяцев, закончившихся 30 июня | |
|---|---|-----------------|
| | 2021 год | 2020 год |
| Доходы от реализации имущества | 53 308 | 62 |
| Доходы от ведения реестра | 23 563 | 49 931 |
| Доходы от предоставления в аренду сейфов | 12 074 | 9 066 |
| Доходы за вычетом расходов по операциям с драг. металлами | 7 658 | 20 969 |
| Доходы от сдачи имущества в аренду | 5 127 | 3 186 |
| Штрафы, пени, неустойки полученные | 722 | 3 231 |
| Переоценка имущества для продажи | - | 763 |
| Чистые доходы по операциям страхования | (390) | - |
| Прочее | 170 549 | 27 475 |
| Итого прочие операционные доходы | 272 611 | 114 683 |

Чистые доходы по операциям страхования включают следующие компоненты:

| | Шесть месяцев, закончившихся 30 июня | |
|---|---|-----------------|
| | 2021 год | 2020 год |
| Страховые премии | | |
| Заработанные страховые премии | 226 | - |
| Доля перестраховщиков в заработанной премии | (44) | - |
| Чистые заработанные страховые премии | 182 | - |
| Страховые выплаты и требования | | |
| Произошедшие убытки за отчетный период | (572) | - |
| Доля перестраховщиков в произошедших убытках | - | - |
| Чистые страховые выплаты и требования | (572) | - |
| Чистые доходы по операциям страхования | (390) | - |

РНКБ Банк (ПАО)**Консолидированная финансовая отчетность за шесть месяцев, закончившихся****30 июня 2021 года**

(в тысячах российских рублей)

22. Административные расходы

| | Шесть месяцев, закончившихся 30 июня | |
|--|---|------------------|
| | 2021 год | 2020 год |
| Ремонт и содержание имущества | 334 885 | 299 499 |
| Списание стоимости материальных запасов | 294 403 | 421 057 |
| Страхование | 167 961 | 198 928 |
| Связь | 134 695 | 166 514 |
| Реклама и маркетинг | 108 998 | 63 079 |
| Плата за право пользования объектами интеллектуальной собственности | 104 824 | 118 069 |
| Прочие налоги за исключением налога на прибыль | 104 252 | 101 187 |
| Охрана | 92 713 | 108 050 |
| Арендная плата | 67 167 | 69 487 |
| Неисключительные права | 35 842 | 25 242 |
| Благотворительность | 13 827 | 16 767 |
| Амортизация нематериальных активов | 9 907 | 22 703 |
| Консалтинговые услуги | 2 339 | 1 732 |
| Переоценка долгосрочных активов, предназначенных для продажи | 1 611 | 2 096 |
| Убыток от выбытия имущества | - | 1 116 |
| Уценка инвестиционной недвижимости | - | 19 137 |
| Прочее | 232 035 | 261 972 |
| Итого административные расходы | 1 705 459 | 1 896 635 |

РНКБ Банк (ПАО)**Консолидированная финансовая отчетность за шесть месяцев, закончившихся****30 июня 2021 года**

(в тысячах российских рублей)

23. Налог на прибыль

Расходы по налогу на прибыль за шесть месяцев, закончившихся 30 июня 2021 года и 30 июня 2020 года, в консолидированном отчете о совокупном доходе, включают следующие компоненты:

| | Шесть месяцев, закончившихся 30 июня | |
|--|---|-----------------|
| | 2021 год | 2020 год |
| Текущие расходы по налогу на прибыль | 429 322 | 635 320 |
| Изменения отложенного налогообложения, связанные с возникновением и списанием временных разниц | 493 000 | (19 483) |
| Расходы/(возмещение) по налогу на прибыль за год | 922 322 | 615 837 |

Текущая ставка налога на прибыль, применяемая к большей части прибыли Группы, составляла 20% в 2021 и 2020 годах.

24. Условные обязательства кредитного характера

| | 30 июня 2021 г. | 31 декабря 2020 г. |
|---|----------------------------|-------------------------------|
| Обязательства по предоставлению кредитов | 45 687 915 | 39 266 589 |
| Гарантии предоставленные | 29 937 986 | 35 222 789 |
| Резерв под ожидаемые кредитные убытки | (4 923 107) | (5 207 378) |
| Итого обязательства кредитного характера | 70 702 794 | 69 282 000 |

Изменения резерва по условным обязательствам кредитного характера представлены ниже:

| | Шесть месяцев, закончившихся 30 июня | |
|---|---|------------------|
| | 2021 г. | 2020 г. |
| Сумма резерва на начало периода | 5 207 378 | 4 304 467 |
| Создано (восстановлено) в течении периода | (283 970) | 1 118 677 |
| Списано в течении периода | (301) | - |
| Сумма резерва на конец периода | 4 923 107 | 5 423 144 |

25. Анализ по сегментам

Группа имеет три отчётных сегмента, которые, как описано далее, являются стратегическими хозяйственными подразделениями. Стратегические хозяйственные подразделения предлагают различные продукты и услуги и управляются раздельно, поскольку требуют применения различных технологий и рыночных стратегий. Далее представлено краткое описание операций каждого из отчётных сегментов.

РНКБ Банк (ПАО)**Консолидированная финансовая отчетность за шесть месяцев, закончившихся****30 июня 2021 года**

(в тысячах российских рублей)

- Корпоративные операции: выдача кредитов и предоставление овердрафтов юридическим лицам, факторинговые операции, финансовый и операционный лизинг, выпуск аккредитивов и предоставление гарантий, прием депозитов, расчётные операции и денежные переводы.
- Розничные операции: открытие текущих счетов и срочных вкладов физических лиц, предоставление розничных кредитов (автокредиты, ипотечные, прочие), частное банковское обслуживание, операции с пластиковыми картами, денежные переводы.
- Казначейство: осуществление торговых операций с ценными бумагами и предоставление брокерских услуг, валютно-обменные операции, проведение сделок РЕПО, выдача и получение межбанковских кредитов и депозитов, выпуск долговых ценных бумаг, кассовые операции.

Результаты деятельности сегмента, основанные на консолидированной финансовой отчётности, подготовленной в соответствии с МСФО, оцениваются исходя из прибыли, полученной сегментом до вычета налога на прибыль в том виде в котором они включаются во внутренние управленческие отчёты. Налог на прибыль распределен пропорционально показателям прибыли до налогообложения по сегментам. Плата за использование капитала не распределяется.

Отчёт о финансовых результатах по сегментам за шесть месяцев, закончившихся 30 июня 2021 года

| | Корпоративные операции | Розничные операции | Казначейство | Итого по Группе |
|---|-------------------------------|---------------------------|---------------------|------------------------|
| Процентные доходы | 5 122 354 | 5 159 053 | 1 896 561 | 12 177 969 |
| Трансфертные расходы | (3 642 144) | (2 407 032) | (3 877 324) | (9 926 501) |
| Процентные расходы | (709 361) | (1 819 585) | (381 860) | (2 910 805) |
| Трансфертные доходы | 1 297 977 | 2 579 348 | 6 049 176 | 9 926 501 |
| Чистый процентный доход | 2 068 827 | 3 511 785 | 3 686 553 | 9 267 164 |
| Непроцентные доходы/расходы и комиссии | 1 776 439 | 2 452 966 | 76 103 | 4 305 508 |
| Операционный финансовый результат (без АУР) | 3 845 266 | 5 964 751 | 3 762 656 | 13 572 672 |
| Итого непроцентные расходы | (1 852 292) | (2 770 315) | (135 639) | (4 758 246) |
| Прибыль до налогов и резервов | 1 992 973 | 3 194 436 | 3 627 017 | 8 814 426 |
| Расходы по резервам | (2 920 094) | (468 649) | (823 995) | (4 212 738) |
| Прибыль до налогообложения | (927 121) | 2 725 787 | 2 803 022 | 4 601 688 |
| Налог на прибыль | 1 249 875 | (1 165 110) | (1 007 087) | (922 322) |
| Чистая прибыль | 322 754 | 1 560 677 | 1 795 935 | 3 679 366 |

РНКБ Банк (ПАО)
Консолидированная финансовая отчетность за шесть месяцев, закончившихся
30 июня 2021 года
(в тысячах российских рублей)

Отчёт о финансовых результатах по сегментам за шесть месяцев, закончившихся 30 июня 2020 года:

| | Корпоративные операции | Розничные операции | Казначейство | Итого по Группе |
|---|-------------------------------|---------------------------|---------------------|------------------------|
| Процентные доходы | 11 739 844 | 6 045 531 | 4 296 859 | 1 397 454 |
| Трансфертные расходы | (11 110 803) | (4 503 989) | (2 129 539) | (4 477 275) |
| Процентные расходы | (3 704 733) | (940 533) | (2 125 792) | (638 408) |
| Трансфертные доходы | 11 110 803 | 1 502 715 | 2 974 560 | 6 633 528 |
| Чистый процентный доход | 8 035 111 | 2 103 724 | 3 016 088 | 2 915 299 |
| Непроцентные доходы/расходы и комиссии | 3 461 195 | 1 311 879 | 2 074 938 | 74 378 |
| Операционный финансовый результат (без АУР) | 11 496 636 | 3 415 933 | 5 091 027 | 2 989 676 |
| Итого непроцентные расходы | (4 843 046) | (1 743 164) | (3 099 882) | - |
| Прибыль до налогов и резервов | 6 653 260 | 1 672 439 | 1 991 145 | 2 989 676 |
| Расходы по резервам | (3 694 204) | (2 746 573) | (1 054 758) | 107 127 |
| Прибыль до налогообложения | 2 959 056 | (1 074 136) | 936 388 | 3 096 804 |
| Налог на прибыль | (595 842) | 115 461 | (213 217) | (498 086) |
| Чистая прибыль | 2 363 214 | (958 675) | 723 171 | 2 598 718 |

Активы и обязательства по сегментам по состоянию на 30 июня 2021:

| | Корпоративные операции | Розничные операции | Казначейство | Итого по Группе |
|--|-------------------------------|---------------------------|---------------------|------------------------|
| Денежные средства и краткосрочные активы | - | - | 16 223 111 | 16 223 111 |
| Кредиты и авансы клиентам | 106 443 410 | 79 780 229 | - | 186 223 639 |
| Кредиты банкам | - | - | 17 390 544 | 17 390 544 |
| Финансовые активы | - | - | 64 118 892 | 64 118 892 |
| Основные средства и нематериальные активы | - | - | 5 557 104 | 5 557 104 |
| Фонд обязательных резервов | - | - | 1 450 688 | 1 450 688 |
| Прочие активы и расчеты | - | - | 4 183 664 | 4 183 664 |
| ИТОГО Активы | 106 443 410 | 79 780 229 | 108 924 003 | 295 147 642 |
| Государственные и общественные организации | - | - | 29 525 983 | 29 525 983 |
| Средства юридических лиц | 72 203 821 | - | - | 72 203 821 |
| Средства физических лиц | - | 115 988 757 | - | 115 988 757 |
| Векселя выпущенные | 784 787 | - | - | 784 787 |
| Облигации выпущенные | - | - | 2 278 742 | 2 278 742 |
| Кредиты и депозиты банков | - | - | 3 600 223 | 3 600 223 |
| Прочие пассивы и расчеты | - | - | 8 166 565 | 8 166 565 |
| ИТОГО Обязательств | 72 988 608 | 115 988 757 | 43 571 513 | 232 548 878 |

РНКБ Банк (ПАО)
Консолидированная финансовая отчетность за шесть месяцев, закончившихся
30 июня 2021 года
(в тысячах российских рублей)

Активы и обязательства по сегментам по состоянию на 31 декабря 2020 года:

| | Корпоративные операции | Розничные операции | Казначейство | Итого по Группе |
|--|-------------------------------|---------------------------|---------------------|------------------------|
| Денежные средства и краткосрочные активы | - | - | 14 313 680 | 14 313 680 |
| Кредиты и авансы клиентам | 112 212 640 | 66 499 024 | - | 178 711 665 |
| Кредиты банкам | - | - | 34 713 752 | 34 713 752 |
| Финансовые активы | - | - | 44 172 064 | 44 172 064 |
| Основные средства и нематериальные активы | - | - | 5 658 714 | 5 658 714 |
| Фонд обязательных резервов | - | - | 1 328 531 | 1 328 531 |
| Прочие активы и расчеты | - | - | 4 572 958 | 4 572 958 |
| ИТОГО Активы | 112 212 640 | 66 499 024 | 104 679 700 | 283 471 365 |
| Государственные и общественные организации | - | - | 33 622 866 | 33 622 866 |
| Средства юридических лиц | 58 809 350 | - | - | 58 809 350 |
| Средства физических лиц | - | 116 874 048 | - | 116 874 048 |
| Векселя выпущенные | 663 042 | - | - | 663 042 |
| Облигации выпущенные | - | - | 2 632 196 | 2 632 196 |
| Кредиты и депозиты банков | - | - | 3 661 949 | 3 661 949 |
| Прочие пассивы и расчеты | - | - | 8 312 904 | 8 312 904 |
| ИТОГО Обязательства | 48 149 916 | 116 874 047 | 48 229 916 | 224 576 354 |

26. Справедливая стоимость финансовых инструментов

Справедливая стоимость определяется как цена, по которой инструмент может быть обменен в рамках текущей операции между заинтересованными сторонами, желающими заключить сделку на рыночных условиях, за исключением вынужденной продажи или ликвидации. Наилучшим подтверждением справедливой стоимости является котировка финансового инструмента на активном рынке.

Финансовые инструменты, классифицируемые как финансовые активы, отражаемые по справедливой стоимости

Торговые ценные бумаги, инвестиционные ценные бумаги, учитываемые по справедливой стоимости через прочий совокупный доход, и связанные с ними торговые и инвестиционные ценные бумаги, учитываемые по справедливой стоимости через прочий совокупный доход, переданные по договорам репо, учитываются в консолидированном отчете о финансовом положении по справедливой стоимости, рассчитанной на основе котироваемых рыночных цен и методов оценки, в которых все используемые существенные исходные данные являются наблюдаемыми.

РНКБ Банк (ПАО)

Консолидированная финансовая отчетность за шесть месяцев, закончившихся

30 июня 2021 года

(в тысячах российских рублей)

Производные финансовые инструменты учитываются в консолидированном отчете о финансовом положении по справедливой стоимости, рассчитанной на основе методов оценки, использующих наблюдаемые на рынке входящие данные. Производные финансовые инструменты учитываются как активы в случае, если их справедливая стоимость положительная, и как финансовые обязательства, если справедливая стоимость отрицательная.

Кредиты клиентам

Отражаются за вычетом резерва под обесценение. Оценочная справедливая стоимость кредитов клиентам представляет собой дисконтированную сумму ожидаемых оценочных будущих денежных потоков. С целью определения справедливой стоимости ожидаемые денежные потоки дисконтируются по текущим рыночным ставкам.

Основные средства (здания и земля)

Справедливая стоимость основных средств категории «здания и земля» Банком была определена при помощи метода сопоставления с рынком. Оценка производилась независимым оценщиком. Оценка проводилась с учетом требований Российских федеральных стандартов, стандартов Российского общества оценщиков, а также Международных стандартов оценки. Для определения справедливой стоимости были применены следующие методы: метод дисконтированных денежных потоков (доходный подход), метод сравнения продаж (сравнительный подход), метод оценки совокупных активов (затратный подход). Независимый оценщик применял различные поправочные коэффициенты к рыночным ценам объектов, сопоставимых с объектами инвестиционной недвижимости, зданий и земли Банка, чтобы получить рыночную стоимость оцениваемых объектов. Данные поправочные коэффициенты включают в себя коэффициент на качество объекта, местоположение и окружение объекта, транспортную доступность и другие индивидуальные физические характеристики, сглаживающие отличия применяемых аналогов от оцениваемого объекта недвижимости.

Денежные средства и их эквиваленты

Отражаются по амортизированной стоимости, которая приблизительно равна их текущей справедливой стоимости.

Средства других банков

Справедливая стоимость средств других банков со сроком погашения до одного месяца приблизительно равна балансовой стоимости вследствие относительно короткого срока погашения. Для средств других банков со сроком погашения более одного месяца справедливая стоимость представляет собой текущую стоимость расчетных будущих денежных потоков, дисконтированных по соответствующим рыночным ставкам на конец года. По мнению руководства Группы, справедливая стоимость средств других банков не отличается от их балансовой стоимости. Это объясняется относительно короткими сроками погашения этих обязательств и плавающими процентными ставками по договорам. С целью определения справедливой стоимости ожидаемые денежные потоки дисконтируются по текущим рыночным ставкам.

Инвестиционные ценные бумаги, учитываемые по амортизированной стоимости

Справедливая стоимость ценных бумаг, удерживаемых до погашения, и соответствующих ценных бумаг, переданных по договорам репо, рассчитывается на основе котируемых рыночных цен и методов оценки, в которых все используемые существенные исходные данные являются наблюдаемыми.

РНКБ Банк (ПАО)**Консолидированная финансовая отчетность за шесть месяцев, закончившихся****30 июня 2021 года**

(в тысячах российских рублей)

Выпущенные долговые ценные бумаги

Справедливая стоимость финансовых обязательств с фиксированной ставкой, которые учитываются по амортизированной стоимости, оценивается путем сравнения рыночных процентных ставок на момент первоначального признания этих инструментов с текущими рыночными ставками по аналогичным финансовым инструментам. С целью определения справедливой стоимости ожидаемые денежные потоки дисконтируются по текущим рыночным ставкам.

Средства клиентов

Оценочная справедливая стоимость обязательств с неопределенным сроком погашения представляет собой сумму к выплате по требованию кредитора. Оценочная справедливая стоимость заемных средств с фиксированной процентной ставкой и прочих привлеченных средств, не имеющих рыночной котировки, основана на расчете дисконтированных денежных потоков с использованием процентных ставок по долговым инструментам с аналогичным сроком погашения. С целью определения справедливой стоимости ожидаемые денежные потоки дисконтируются по текущим рыночным ставкам.

Справедливая стоимость финансовых инструментов, учитываемых по амортизированной стоимости

Ниже приводится сравнение балансовой стоимости и справедливой стоимости в разрезе классов финансовых инструментов Группы, которые не отражаются по справедливой стоимости в консолидированном отчете о финансовом положении.

| | 30 июня 2021 г. | | 31 декабря 2020 г. | |
|---|-----------------------------|-------------------------------|-----------------------------|-------------------------------|
| | Балансовая стоимость | Справедливая стоимость | Балансовая стоимость | Справедливая стоимость |
| Финансовые активы | | | | |
| Денежные средства и их эквиваленты | 16 223 111 | 16 223 111 | 14 313 680 | 14 313 680 |
| Обязательные резервы на счетах в ЦБ РФ | 1 450 688 | 1 450 688 | 1 328 531 | 1 328 531 |
| Средства в других банках | 17 390 542 | 17 390 542 | 34 713 752 | 34 713 752 |
| Кредиты клиентам | 186 223 639 | 190 402 021 | 178 711 665 | 183 630 125 |
| Инвестиционные ценные бумаги, учитываемые по амортизированной стоимости | 15 410 414 | 15 038 717 | 12 692 474 | 13 135 697 |
| Прочие финансовые активы | 1 728 525 | 1 728 525 | 1 466 618 | 1 466 618 |
| Финансовые обязательства | | | | |
| Средства других банков | 3 600 223 | 3 600 223 | 3 661 949 | 3 661 949 |
| Средства клиентов | 201 047 286 | 201 018 729 | 193 118 750 | 193 107 857 |
| Выпущенные долговые ценные бумаги | 3 063 529 | 3 025 075 | 3 295 238 | 3 289 160 |
| Займы, полученные по ставкам ниже рыночных | 16 671 275 | 16 671 275 | 16 187 514 | 16 187 514 |
| Прочие финансовые обязательства | 1 720 146 | 1 720 146 | 1 710 946 | 1 710 946 |

РНКБ Банк (ПАО)**Консолидированная финансовая отчетность за шесть месяцев, закончившихся****30 июня 2021 года**

(в тысячах российских рублей)

Результаты оценки справедливой стоимости анализируются и распределяются по уровням иерархии справедливой стоимости следующим образом:

- (i) к Уровню 1 относятся оценки по котировочным ценам (некорректируемым) на активных рынках для идентичных активов или обязательств;
- (ii) к Уровню 2 относятся оценки, полученные с помощью методов расчета, в которых все используемые существенные исходные данные являются наблюдаемыми для актива или обязательства прямо (т.е., например, цены) или косвенно (т.е., например, производные от цен);
- (iii) к Уровню 3 относятся оценки, не основанные на наблюдаемых рыночных данных (т.е. основаны на ненаблюдаемых исходных данных).

Для распределения финансовых инструментов по категориям иерархии справедливой стоимости руководство использует профессиональные суждения. Если для оценки справедливой стоимости используются наблюдаемые исходные данные, требующие значительных корректировок, эта оценка относится к 3 Уровню. Значимость используемых исходных данных оценивается для всей совокупности оценки справедливой стоимости.

Иерархия источников справедливой стоимости

Для цели раскрытия информации о справедливой стоимости Группа определила классы активов и обязательств на основании природы, характеристик и рисков по активу или обязательству, а также уровень иерархии источников справедливой стоимости, описанные выше.

Ниже в таблице представлен анализ финансовых и нефинансовых инструментов по состоянию на 30 июня 2021 года:

| | Оценка справедливой стоимости | | | Итого |
|---|---|---|---|--------------------|
| | Котировки на активных рынках (Уровень 1) | Значительные наблюдаемые исходные данные (Уровень 2) | Значительные ненаблюдаемые исходные данные (Уровень 3) | |
| Активы, оцениваемые по справедливой стоимости | | | | |
| Торговые ценные бумаги | 2 425 069 | - | - | 2 425 069 |
| Инвестиционные ценные бумаги, учитываемые по справедливой стоимости | 46 282 977 | - | 432 | 46 283 409 |
| Недвижимость | - | - | 3 366 558 | 3 366 558 |
| Инвестиционная собственность | - | - | 262 128 | 262 128 |
| Активы, справедливая стоимость которых раскрывается | | | | |
| Денежные средства и их эквиваленты | 9 457 480 | 6 765 631 | - | 16 223 111 |
| Обязательные резервы на счетах в ЦБ РФ | - | 1 450 688 | - | 1 450 688 |
| Средства в других банках | - | 17 390 542 | - | 17 390 542 |
| Ссуды, предоставленные клиентам | - | - | 190 402 021 | 190 402 021 |
| Инвестиционные ценные бумаги, учитываемые по амортизированной стоимости | 15 038 717 | - | - | 15 038 717 |
| Прочие финансовые активы | - | - | 1 728 525 | 1 728 525 |

РНКБ Банк (ПАО)

Консолидированная финансовая отчетность за шесть месяцев, закончившихся

30 июня 2021 года

(в тысячах российских рублей)

| | Оценка справедливой стоимости | | | Итого |
|---|--|--|--|--------------------|
| | Котировки на активных рынках (Уровень 1) | Значительные наблюдаемые исходные данные (Уровень 2) | Значительные ненаблюдаемые исходные данные (Уровень 3) | |
| Обязательства, справедливая стоимость которых раскрывается | | | | |
| Средства других банков | - | 3 600 223 | - | 3 600 223 |
| Средства клиентов | - | - | 201 018 729 | 201 018 729 |
| Выпущенные долговые ценные бумаги | 2 278 963 | - | 746 112 | 3 025 075 |
| Займы, полученные по ставкам ниже рыночных | - | - | 16 671 275 | 16 671 275 |
| Прочие финансовые обязательства | - | - | 1 720 146 | 1 720 146 |

Ниже в таблице представлен анализ финансовых и нефинансовых инструментов по состоянию на 31 декабря 2020 года:

| | Оценка справедливой стоимости с использованием | | | Итого |
|---|--|--|--|--------------------|
| | Котировки на активных рынках (Уровень 1) | Значительные наблюдаемые исходные данные (Уровень 2) | Значительные ненаблюдаемые исходные данные (Уровень 3) | |
| Активы, оцениваемые по справедливой стоимости | | | | |
| Торговые ценные бумаги | 2 249 013 | - | - | 2 249 013 |
| Инвестиционные ценные бумаги, учитываемые по справедливой стоимости | 29 062 545 | - | 786 | 29 063 331 |
| Недвижимость | - | - | 3 343 039 | 3 343 039 |
| Инвестиционная собственность | - | - | 285 692 | 285 692 |
| Активы, справедливая стоимость которых раскрывается | | | | |
| Денежные средства и их эквиваленты | 10 284 740 | 4 028 940 | - | 14 313 680 |
| Обязательные резервы на счетах в ЦБ РФ | - | 1 328 531 | - | 1 328 531 |
| Средства в других банках | - | 34 713 752 | - | 34 713 752 |
| Ссуды, предоставленные клиентам | - | - | 183 630 125 | 183 630 125 |
| Инвестиционные ценные бумаги, учитываемые по амортизированной стоимости | 13 135 697 | - | - | 13 135 697 |
| Прочие финансовые активы | - | - | 1 466 618 | 1 466 618 |
| Обязательства, справедливая стоимость которых раскрывается | | | | |

РНКБ Банк (ПАО)**Консолидированная финансовая отчетность за шесть месяцев, закончившихся****30 июня 2021 года**

(в тысячах российских рублей)

| | Оценка справедливой стоимости с использованием | | | Итого |
|--|---|---|--|--------------------|
| | Котировки на активных рынках (Уровень 1) | Значительные наблюдаемые исходные данные (Уровень 2) | Значительные ненаблюдаемы е исходные данные (Уровень 3) | |
| Средства других банков | - | 3 661 949 | - | 3 661 949 |
| Средства клиентов | - | - | 193 107 857 | 193 107 857 |
| Выпущенные долговые ценные бумаги | 2 637 567 | - | 651 593 | 3 289 160 |
| Займы, полученные по ставкам ниже рыночных | | | 16 187 514 | 16 187 514 |
| Прочие финансовые обязательства | - | - | 1 710 946 | 1 710 946 |

27. Операции со связанными сторонами

Для целей составления данной консолидированной финансовой отчетности стороны считаются связанными, если одна из них имеет возможность контролировать другую или оказывать существенное влияние при принятии другой стороной финансовых и операционных решений, как изложено в МСФО 24 «Раскрытие информации о связанных сторонах». При рассмотрении всех возможных взаимоотношений со связанными сторонами принимается во внимание экономическое содержание таких взаимоотношений, а не только их юридическая форма.

В ходе своей обычной деятельности Группа проводит операции со своими основными акционерами, руководителями, а также с прочими сторонами. Эти операции включают осуществление расчетов, предоставление кредитов, привлечение депозитов. Согласно политике Группы, все операции со связанными сторонами осуществляются на тех же условиях, что и операции с независимыми сторонами.

Ниже представлены остатки по счетам связанных сторон по состоянию на 30 июня 2021 года и 31 декабря 2020 года:

| | 30 июня 2021 г. | 31 декабря 2020 г. |
|---|----------------------------|-------------------------------|
| Кредиты клиентам | | |
| - ключевой управленческий персонал | 12 778 | 23 849 |
| Прочие активы | | |
| - ключевой управленческий персонал | 3 837 | 2 780 |
| Средства клиентов | | |
| - ключевой управленческий персонал | (252 418) | (101 846) |
| Обязательства по предоставлению кредитов | | |
| - ключевой управленческий персонал | (309) | (182) |

РНКБ Банк (ПАО)**Консолидированная финансовая отчетность за шесть месяцев, закончившихся****30 июня 2021 года**

(в тысячах российских рублей)

Ниже указаны статьи доходов и расходов по операциям со связанными сторонами за шесть месяцев, закончившихся 30 июня 2021 года и 30 июня 2020 года:

| | Шесть месяцев, закончившихся 30 июня | |
|--|---|----------------|
| | 2021 г. | 2020 г. |
| Процентные доходы | | |
| - ключевой управленческий персонал | 576 | 1 184 |
| Процентные расходы | | |
| - ключевой управленческий персонал | (1 837) | (59) |
| Доходы по услугам и комиссии полученные | | |
| - ключевой управленческий персонал | 44 | 18 |
| Операционные расходы | | |
| - ключевой управленческий персонал | (65) | (83) |

Общий размер вознаграждений ключевого управленческого персонала (членов Правления), включенных в статью «Расходы на персонал» представлен ниже:

| | Шесть месяцев, закончившихся 30 июня | |
|--|---|----------------|
| | 2021 г. | 2020 г. |
| - вознаграждения ключевого управленческого персонала | 179 316 | 113 226 |

28. Операции с государственными учреждениями и компаниями, контролируруемыми государством

В процессе своей ежедневной деятельности Группа осуществляет операции с государственными учреждениями Российской Федерации и компаниями, контролируруемыми государством. Группа предоставляет государственным учреждениям и компаниям, контролируемым государством, полный перечень банковских услуг, включая (но не ограничиваясь) предоставление кредитов и прием средств во вклады, выпуск гарантий, операции по продаже/покупке ценных бумаг и расчетно-кассовое обслуживание. Данные операции Группа осуществляет на рыночных условиях, при этом операции с государственными учреждениями и компаниями, контролируруемыми государством, составляют небольшую часть от всех операций Группы.

Ниже указаны остатки по операциям с государственными учреждениями и компаниями, контролируемым государством, которые являлись существенными с точки зрения балансовой стоимости по состоянию на 30 июня 2021 г. и на 31 декабря 2020 г.:

РНКБ Банк (ПАО)**Консолидированная финансовая отчетность за шесть месяцев, закончившихся****30 июня 2021 года**

(в тысячах российских рублей)

| Клиент | Отрасль экономики | 30 июня 2021 г. | | 31 декабря 2020 г. | |
|-----------|----------------------------|--|--|--|--|
| | | Кредиты и дебиторская задолженность/ средства в банках | Средства корпоративных клиентов/ средства банков | Кредиты и дебиторская задолженность/ средства в банках | Средства корпоративных клиентов/ средства банков |
| Клиент 1 | Услуги | 16 218 840 | - | - | 15 735 407 |
| Клиент 2 | Банковская деятельность | 7 000 000 | 2 405 881 | - | 2 613 634 |
| Клиент 3 | Банковская деятельность | 6 500 000 | - | 12 500 000 | - |
| Клиент 4 | Добыча полезных ископаемых | - | 5 873 667 | - | 9 257 875 |
| Клиент 5 | Промышленность | 2 902 131 | 25 | 1 028 000 | 145 |
| Клиент 6 | Услуги | - | 2 046 419 | - | 3 327 257 |
| Клиент 7 | Банковская деятельность | 2 018 814 | - | - | - |
| Клиент 8 | Операции с недвижимостью | - | 1 607 944 | - | 1 272 547 |
| Клиент 9 | Финансы | 5 | 1 277 788 | 5 | 680 713 |
| Клиент 10 | Промышленность | 2 | 545 883 | 2 | 847 165 |
| Клиент 11 | Прочие отрасли | - | 350 546 | - | 16 605 |
| Клиент 12 | Финансы | - | 284 252 | - | 136 358 |
| Клиент 13 | Промышленность | 256 567 | - | 273 902 | - |
| Клиент 14 | Транспорт | - | 250 187 | - | 33 |
| Клиент 15 | Финансы | - | 213 136 | - | 225 803 |
| Клиент 16 | Прочие отрасли | 198 346 | - | 114 368 | - |
| Клиент 17 | Прочие отрасли | - | 171 098 | - | 165 114 |
| Клиент 18 | Операции с недвижимостью | - | 158 521 | - | 1 035 267 |
| Клиент 19 | Финансы | 153 303 | - | 153 303 | - |
| Клиент 20 | Прочие отрасли | - | 136 491 | - | 137 591 |
| Клиент 21 | Промышленность | - | 134 593 | 70 000 | 46 821 |
| Клиент 22 | Промышленность | - | 122 831 | - | 79 364 |
| Клиент 23 | Промышленность | 114 455 | 6 276 | 80 700 | 7 833 |
| Клиент 24 | Прочие отрасли | 86 251 | - | 83 922 | - |
| Клиент 25 | Услуги | - | 70 827 | - | 58 839 |
| Клиент 26 | Прочие отрасли | 70 024 | - | 83 430 | - |
| Клиент 27 | Прочие отрасли | 69 308 | - | 67 039 | - |
| Клиент 28 | Прочие отрасли | 65 713 | - | 58 080 | - |
| Клиент 29 | Прочие отрасли | 60 563 | - | - | - |
| Клиент 30 | Прочие отрасли | 58 903 | - | 70 528 | - |

РНКБ Банк (ПАО)**Консолидированная финансовая отчетность за шесть месяцев, закончившихся****30 июня 2021 года**

(в тысячах российских рублей)

По состоянию на 30 июня 2021 года и 31 декабря 2020 года вложения Группы в ценные бумаги, выпущенные корпоративными эмитентами, контролируемые государством, представлены ниже:

| | 30 июня 2021 г. | | 31 декабря 2020 года | |
|---|------------------------|-------------------------|-----------------------------|-------------------------|
| | Гос. облигации | Корпоративные облигации | Гос. облигации | Корпоративные облигации |
| Торговые ценные бумаги | 1 244 217 | 1 033 821 | 879 793 | 1 074 368 |
| Инвестиционные ценные бумаги, учитываемые по справедливой стоимости через прочий совокупный доход | 46 282 977 | - | 29 062 545 | - |
| Инвестиционные ценные бумаги, учитываемые по амортизированной стоимости | 11 541 739 | 3 699 744 | 8 745 173 | 3 777 080 |

Информация о вложениях в долговые ценные бумаги, выпущенные государством, представлена в Примечаниях 6 и 8.

29. События после отчетной даты

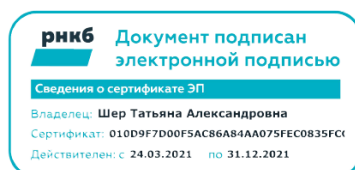
Существенные события после отчетной даты отсутствуют.

Председатель Правления



Якунин М.Л.

Вице-президент - Главный бухгалтер



Шер Т.А.

«30» августа 2021